



CENTRO DE ACÇÃO SOCIAL, CULTURA E DESPORTO DOS TRABALHADORES DA SAÚDE
E DA SEGURANÇA SOCIAL DO DISTRITO DE FARO

[Handwritten signatures and initials]
Honorários

RELATÓRIO E CONTAS 2025



CENTRO DE ACÇÃO SOCIAL, CULTURA E DESPORTO DOS TRABALHADORES DA SAÚDE
E DA SEGURANÇA SOCIAL DO DISTRITO DE FARO

Ben
Heráclides
Coelho

ÍNDICE

A. RELATÓRIO E CONTAS.....	3
A01.Convocatória da Assembleia geral.....	4
A02.Mensagem da Direção.....	5
A03.1 Rendimentos	9
A03.2 Gastos	14
B01 – Investimentos.....	20
C01- ANÁLISE POR RESPOSTA SOCIAL.....	21
D. Síntese da execução orçamental ano 2025.....	29
E. Apreciação Final sobre a Atividade de 2025.....	36
F.DEMONSTRAÇÕES FINANCEIRAS	39
F.01.Balanço Individual	40
F.02.Demonstração individual dos Resultados por naturezas.....	41
F.03.Demonstração das Alterações no Fundo patrimonial	42
F.04.Demonstração dos Fluxos de Caixa.....	43
G. Notas às Demonstrações Financeiras	44
H. Proposta de aplicação de Resultados.....	67
I. Parecer do Conselho Fiscal	68



CENTRO DE ACÇÃO SOCIAL, CULTURA E DESPORTO DOS TRABALHADORES DA SAÚDE

E DA SEGURANÇA SOCIAL

[Handwritten signature]
[Handwritten signature]

A. RELATÓRIO E CONTAS



Handwritten signatures and names: "Bento Romão", "Hernandes", and "Carrey".

A01.Convocatória da Assembleia geral



C.A.S.C.D - CENTRO DE ACÇÃO SOCIAL, CULTURA E DESPORTO DOS TRABALHADORES DA SAÚDE E DA SEGURANÇA SOCIAL DO DISTRITO DE FARO

Convocatória

Assembleia Geral Ordinária

Ao abrigo dos artigos 25.º e 28.º dos Estatutos do Centro de Acção Social Cultura e Desporto dos Trabalhadores da Saúde e Segurança Social do Distrito de Faro, o Dr. José Manuel Romão Bento Ferreira, na qualidade de Presidente da Assembleia Geral, comunica, por este meio, aos respetivos associados, que é convocada para o dia dezanove (19) de março do ano dois mil e vinte e seis, a ter lugar na Rua Dr. José de Matos n.4 – 8000-504 Faro, pelas dezasseis horas e trinta minutos, uma Assembleia Geral Ordinária da mencionada Instituição, que terá como ordem de trabalhos os seguintes pontos:

1.º Apreciação e votação do Relatório, Balanço e Contas da Direção e do Parecer do Conselho Fiscal, relativos ao Exercício findo em 31 de Dezembro de 2025.

2.º Alteração de Estatutos e valor da quota mensal.

3.º Outras Informações.

Faz-se saber que, nos termos do disposto no artigo 26.º do Estatutos, a Assembleia Geral agora convocada, reunirá à hora marcada na convocatória se estiver presente mais de metade dos associados com direito a voto, ou 30 minutos depois, com qualquer número de presenças.

Faro, 20 de Fevereiro de 2026

O Presidente da Assembleia Geral

Handwritten signature of Dr. José Manuel Romão Bento Ferreira.

(Dr. José Manuel Romão Bento Ferreira)

CENTRO DE ACÇÃO SOCIAL CULTURA E DESPORTO
DOS TRABALHADORES DA SAÚDE E SEGURANÇA SOCIAL
DO DISTRITO DE FARO



[Handwritten signature]
[Handwritten signature]
[Handwritten signature]

A02.Mensagem da Direção

Vivemos um período em que as famílias enfrentam desafios cada vez mais complexos. As exigências profissionais, as dificuldades económicas, a instabilidade social e as novas dinâmicas familiares criam situações que exigem respostas sociais fortes, próximas e capazes de apoiar verdadeiramente as pessoas. Neste contexto, o setor social, e em particular as **Instituições Particulares de Solidariedade Social (IPSS)**, assume um papel absolutamente essencial na área da infância e da juventude.

Ao longo das últimas décadas, as IPSS tornaram-se um dos principais pilares das respostas dirigidas às crianças e às famílias. Creches, jardins de infância, centros de atividades de tempos livres e diversos programas de acompanhamento familiar são hoje, em grande parte, assegurados por estas instituições. São respostas que permitem não apenas apoiar as crianças no seu desenvolvimento, mas também criar condições para que as famílias possam conciliar a vida profissional com a vida familiar.

Na prática, são muitas vezes as IPSS que garantem aquilo que o Estado não consegue assegurar diretamente. No terreno, são estas instituições que acolhem as crianças, que acompanham o seu crescimento, que apoiam os pais nas dificuldades do dia-a-dia e que ajudam a construir comunidades mais equilibradas e solidárias.

Esta realidade torna evidente que o setor social é um parceiro indispensável na política de apoio à infância e à juventude. As IPSS conhecem bem a realidade das famílias, vivem no meio das comunidades e acompanham de perto as necessidades concretas das



pessoas. Essa proximidade permite uma resposta mais humana, mais ajustada e mais eficaz.

No entanto, para que este trabalho continue a ser desenvolvido com qualidade, é fundamental reforçar o reconhecimento do papel das IPSS e criar condições que permitam às instituições responder às crescentes exigências sociais.

É igualmente importante compreender que investir na infância e na juventude é investir no futuro da sociedade. As primeiras etapas da vida são determinantes para o desenvolvimento das crianças, para a formação de valores e para a construção de cidadãos responsáveis e participativos.

Por isso, o trabalho desenvolvido pelas IPSS nesta área deve ser visto como um investimento social de grande valor. Não se trata apenas de prestar um serviço. Trata-se de contribuir para o desenvolvimento saudável das crianças, para o equilíbrio das famílias e para a coesão social das comunidades.

Contudo, é necessário reconhecer que as instituições enfrentam desafios significativos. O aumento dos custos de funcionamento, a necessidade de garantir qualidade pedagógica, a valorização dos profissionais e a adaptação às novas exigências legais colocam uma pressão crescente sobre as IPSS.

Neste contexto, torna-se fundamental que o Estado reforce o seu apoio a este setor. Uma política social eficaz exige uma parceria verdadeira entre o Estado e as IPSS, baseada na confiança, no respeito e no reconhecimento do trabalho desenvolvido pelas instituições.



CENTRO DE ACÇÃO SOCIAL, CULTURA E DESPORTO DOS TRABALHADORES DA SAÚDE
E DA SEGURANÇA SOCIAL

[Handwritten signatures and initials]
Hernandes
F.
C. [unclear]

Esse apoio deve traduzir-se em financiamento mais adequado às necessidades reais das respostas sociais na área da infância e juventude. Deve também assegurar estabilidade nos acordos de cooperação, permitindo às instituições planear com segurança, investir na melhoria das instalações, valorizar os profissionais e garantir qualidade no acompanhamento das crianças.

Além disso, é importante que as IPSS sejam envolvidas de forma mais ativa na definição das políticas sociais para a infância e juventude. Quem trabalha diariamente com as crianças e com as famílias possui um conhecimento profundo da realidade que pode contribuir para decisões mais justas e eficazes.

Ao mesmo tempo, as instituições devem continuar a apostar na inovação e na melhoria das suas práticas. Projetos educativos de qualidade, maior envolvimento das famílias, programas de apoio parental e atividades que promovam o desenvolvimento integral das crianças são caminhos que reforçam o impacto social do trabalho realizado.

A cooperação entre instituições, autarquias, escolas e serviços de saúde pode também contribuir para respostas mais completas e integradas, beneficiando diretamente as crianças e as suas famílias.

O futuro da área social da infância e juventude depende, em grande medida, da capacidade de fortalecer esta rede de solidariedade que as IPSS representam. São instituições que nasceram da comunidade e que continuam a servir a comunidade com dedicação, proximidade e sentido de missão.



Caro
Senhores

Reforçar as IPSS neste setor significa reforçar o apoio às famílias, garantir melhores condições para o desenvolvimento das crianças e construir uma sociedade mais justa e equilibrada.

Porque quando se apoia a infância, está-se a cuidar do futuro. E quando se apoia as famílias, está-se a fortalecer toda a comunidade.

Nota Final

O nosso agradecimento a todas as entidades que trabalharam com esta Instituição durante este ano, C.M.Faro, IEFP, S.S, URIPSS, PSP, INEM, Bombeiros e Universidade do Algarve).

O reconhecimento á área jurídica, fiscal e contabilística pelo trabalho desenvolvido, desempenhando um papel fundamental na vida desta Instituição.



[Handwritten signatures]
Hernando
C. F.

A03.1 Rendimentos

Rendimentos Totais 1.997 M€

Variação face a 2024: + 11%

No exercício económico de 2025, os rendimentos totais da instituição ascenderam a 1.997.564 euros, evidenciando um crescimento global de 11% face ao exercício de 2024. Esta evolução traduz um reforço da capacidade de financiamento da instituição, bem como uma evolução favorável da estrutura global de proveitos, refletindo o enquadramento das respostas sociais desenvolvidas e das fontes de financiamento associadas.

A rubrica de Prestações de Serviços totalizou 1.819.044 euros, registando um aumento 147% relativamente ao período homólogo. Importa, contudo, referir que esta variação não decorre exclusivamente de um aumento da atividade operacional, estando fortemente condicionada por uma alteração no critério de reconhecimento e classificação contabilística de determinadas receitas, conforme **(nota 14 do Anexo)**.

No exercício de 2025, a Instituição passou a reconhecer os acordos de cooperação com a Instituto da Segurança Social como rendimentos da atividade (conta 72 – Prestações de serviços), em vez de na conta 75 – Subsídios à exploração, como vinha sendo prática em exercícios anteriores.

Esta alteração segue a FAQ n.º 39 da Comissão de Normalização Contabilística (22/07/2022), que clarifica que verbas diretamente



associadas à prestação de serviços aos utentes devem ser classificadas como prestação de serviços.

Em particular, a componente relativa a Subsídios à Exploração abrangidos pela medida de gratuitidade (mensalidades) apresentou uma redução de 925.606 euros face ao montante registado em 2024. Esta variação resulta essencialmente de uma reclassificação contabilística da conforme FAQ39 da Comissão Normalização Contabilística, a qual deixou de ser reconhecida na rubrica de Subsídios à Exploração provenientes do Instituto da Segurança Social (ISS), passando para a rubrica de Prestações de Serviços.

Esta alteração encontra-se alinhada com o enquadramento institucional e financeiro aplicável às IPSS, refletindo de forma mais adequada a natureza do financiamento associado à medida de gratuitidade.

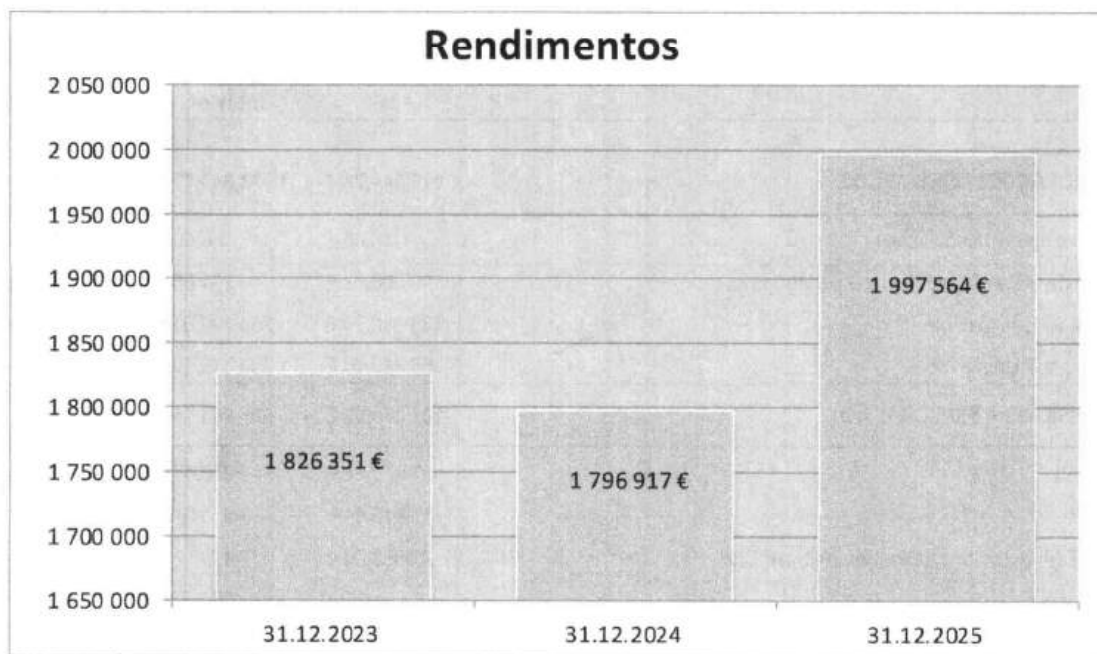
Deste modo, a variação observada na rubrica de Subsídios à Exploração deve ser analisada com prudência, uma vez que reflete predominantemente uma alteração de natureza contabilística e classificativa, não sendo, por si só, indicativa de uma diminuição efetiva da atividade desenvolvida ou da procura pelas respostas sociais disponibilizadas pela instituição.

(8) 42



CENTRO DE ACÇÃO SOCIAL, CULTURA E DESPORTO DOS TRABALHADORES DA SAÚDE
E DA SEGURANÇA SOCIAL

[Handwritten signatures and initials]





CENTRO DE ACÇÃO SOCIAL, CULTURA E DESPORTO DOS TRABALHADORES DA SAÚDE
E DA SEGURANÇA SOCIAL

Rendimentos

2025

**Desvio ano
anterior**

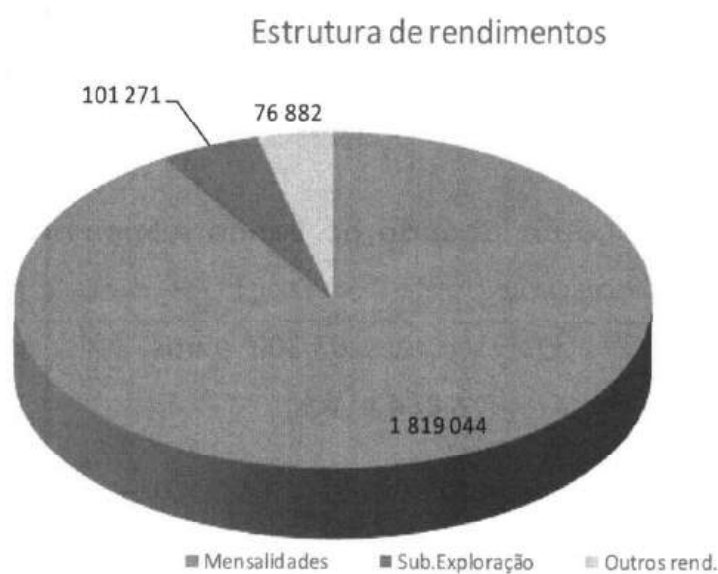
2024

Rendimentos	2025	Desvio ano anterior	2024	
PRESTAÇÕES DE SERVIÇOS	1 819 044,23 €	1 082 345,77 €	736 698,46 €	
Quotizações associados	956,00 €	50,50 €	905,50 €	
Comparticipação utentes-ativ.pedagógicas	10 396,08 €	231,88 €	10 164,20 €	
Gratuidade Creches	439 342,75 € -	286 286,01 €	725 628,76 €	
Comparticipação ISS	1 368 349,40 €	1 368 349,40 €	- €	
SUBSÍDIOS À EXPLORAÇÃO	101 270,92 € -	925 605,75 €	1 026 876,67 €	
ISS	22 929,42 € -	944 956,47 €	967 885,89 €	
IEFP	13 815,94 €	13 815,94 €	- €	
IGFE (a) estimativa a receber 2026-ref.2025	23 958,24 € -	470,16 €	24 428,40 €	
Algar	- € -	550,57 €	550,57 €	
IAPMEI	- €	- €	- €	
Donativos Binclui BA 23,844,17 €	40 567,32 €	6 555,51 €	34 011,81 €	
PERDAS POR IMPARIDADE-Reversões	367,09 €	367,09 €	- €	
OUTROS RENDIMENTOS	66 957,56 €	41 953,28 €	25 004,28 €	
Desconto Pronto Pagamento	652,28 €	579,34 €	72,94 €	
Alienções ativos fixos tangíveis-viatura	- € -	12 500,00 €	12 500,00 €	
Correcções relativas a anos anteriores (a)	55 904,07 €	54 785,44 €	1 118,63 €	
Imputação de Subsídios para Investimento	10 401,21 €	1 158,76 €	9 242,45 €	
Outros não especificados	- € -	0,26 €	0,26 €	
Sinistros-indemnizações	- € -	2 070,00 €	2 070,00 €	
JUROS, DIVIDENTES OUT.REND.SIMILARES	9 924,59 €	1 587,39 €	8 337,20 €	
Juros e rendimentos similares	9 924,59 €	1 587,39 €	8 337,20 €	
Total	1 997 564,39 €	200 647,78 €	1 796 916,61 €	
Restituição de contrib.indev.-	41 520,20 €	1 997 564,39 €	200 647,78 €	1 796 916,61 €
Atualização Sub.Pré escolar	13 201,85 €			
Outras	-	1 182,02 €	- €	- €
(a)	55 904,07 €			



[Handwritten signatures and initials]

Repartição dos rendimentos por equipamento social



Conforme gráfico "**Estrutura de Rendimentos**" a rubrica de Prestações de Serviços é a que mais contribui com 91%



A03.2 Gastos



Gastos Totais 1.987 M€

Aumento de 6%

Em 2025, os gastos atingiram o montante de **1.987.437 euros**, representando um **aumento de 6%** em relação a 2024. Este crescimento deve-se, sobretudo, ao incremento dos gastos com alimentação.

No entanto, considerando a **doação do Banco Alimentar** no valor de **33.239 euros**, contabilizada na conta 75 – Doações, o custo líquido com alimentação em 2025 reduziu-se para **83.303 euros**, valor ligeiramente superior ao registado em 2024 (**76.864 euros**).

As **depreciações de ativos fixos tangíveis** diminuíram **22,5%** face ao ano anterior, consequência do desinvestimento realizado em 2025.

Relativamente aos **Gastos com o Pessoal**, verificou-se um aumento de **8%**, correspondente a um acréscimo de **117.236 euros**. Este aumento resulta da aplicação obrigatória da atualização salarial, conforme contratos coletivos de trabalho e a atualização da RMNG.

Por sua vez, a rubrica de **Fornecimentos e Serviços Externos**, designada por **Gastos Gerais**, registou um **aumento de 1,5%**, equivalente a **3.606 euros** em termos absolutos.

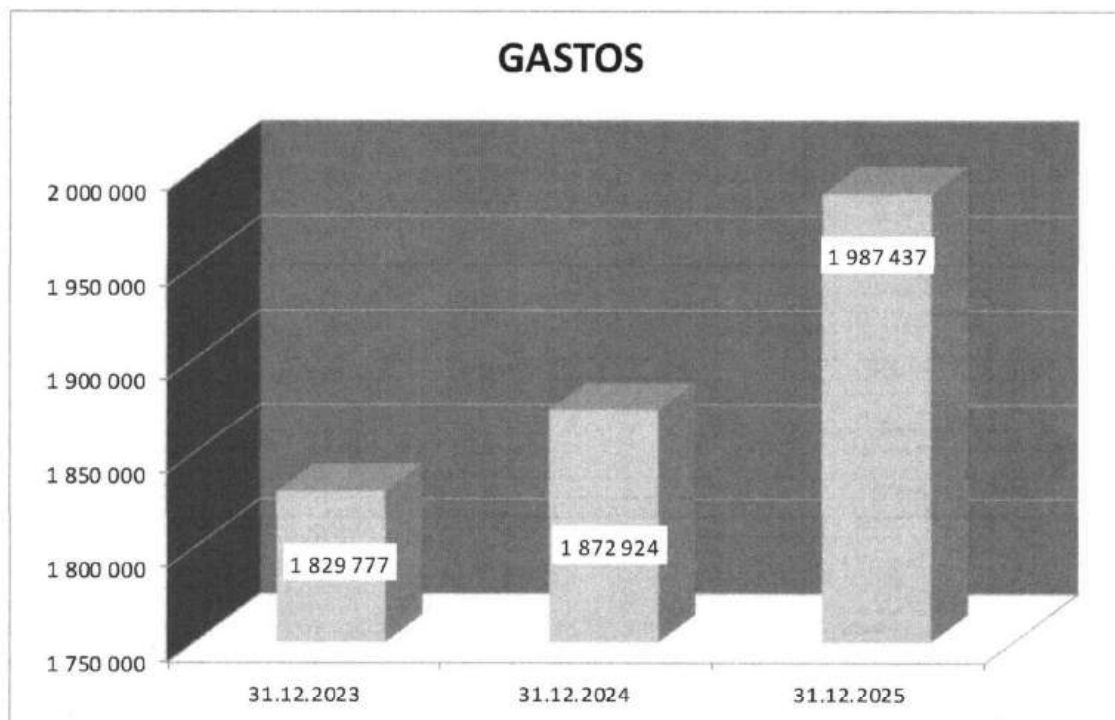
No quadro seguinte, apresentamos o detalhe de todas as rubricas de gastos:



CENTRO DE ACÇÃO SOCIAL, CULTURA E DESPORTO DOS TRABALHADORES DA SAÚDE
E DA SEGURANÇA SOCIAL

Handwritten signatures and initials:
B...
H...
F...
C...

GASTOS E PERDAS	2025 (a)	2024 (b)	VARIAÇÃO	
			Valores (a-b)	% (a/b)
Gastos e perdas				
CMVMC	116 542,48 €	100 707,76 €	15 834,72 €	15,7%
Fornecimentos e serviços externos	236 583,16 €	232 977,41 €	3 605,75 €	1,5%
Gastos com o pessoal	1 583 172,63 €	1 465 936,80 €	117 235,83 €	8,0%
Gastos de depreciação e de amortização	44 087,49 €	56 861,03 €	- 12 773,54 €	-22,5%
Perdas por imparidade	- €	5 769,47 €	- 5 769,47 €	-100,0%
Outros gastos	7 051,49 €	10 619,76 €	- 3 568,27 €	-33,6%
Gastos e perdas de financiamento	- €	52,12 €	- 52,12 €	-100,0%
Total	1 987 437,25 €	1 872 924,35 €	114 512,90 €	6,11%





**CENTRO DE ACÇÃO SOCIAL, CULTURA E DESPORTO DOS TRABALHADORES DA SAÚDE
E DA SEGURANÇA SOCIAL**

Handwritten signatures and initials:
 - Top left: "S. Silva"
 - Middle left: "H. Almeida"
 - Bottom left: "C. Alves"

Mapa detalhado e comparativo gastos totais

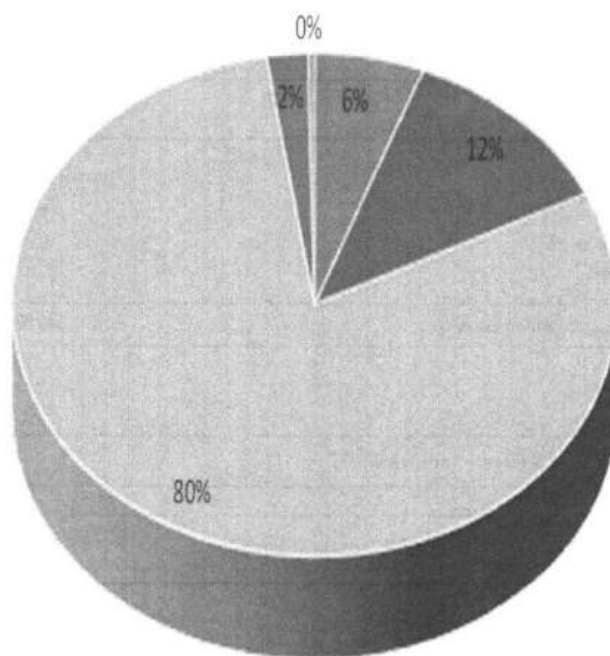
Gastos e perdas	2025	Varição Valor	2024	Varição %
CUSTO COM ALIMENTAÇÃO	116 542,48 €	15 834,72 €	100 707,76 €	15,7%
1. Materias primas (alimentação)	116 542,48 €	15 834,72 €	100 707,76 €	15,7%
FORNECIMENTOS E SERVIÇOS EXTERNOS	236 583,16 €	3 605,75 €	232 977,41 €	1,5%
2 Trabalhos especializados	27 768,46 €	- 6 115,16 €	33 883,64 €	-18,0%
Assistência informática	4 028,19 €	- 5 485,37 €	9 513,56 €	-57,7%
Serviços contabilidade	7 380,00 €	- €	7 380,00 €	0,0%
Assistência equipamentos electricos	5 904,00 €	492,00 €	5 412,00 €	9,1%
Serviços de consultoria - HCCP	- €	713,76 €	713,76 €	-100,0%
Kmed-Serviços de Saúde e Medicina	2 037,38 €	2 003,58 €	33,80 €	5927,8%
Site - página	821,64 €	20,91 €	842,55 €	-2,8%
Jardinhagem	1 815,00 €	-45,00 €	1 860,00 €	-2,4%
Assistência equipamento gás	- €	370,75 €	370,75 €	-100,0%
Assistência e manutenção elevador	- €	149,54 €	149,54 €	-100,0%
Central de compras	276,75 €	92,25 €	369,00 €	-25,0%
Serviço de montagem e reparação	123,00 €	- 578,84 €	1 101,84 €	-88,8%
Formação profissional	329,00 €	204,00 €	125,00 €	163,2%
Serviço de Nutrição	1 200,00 €	1 200,00 €	- €	100,0%
Serviço manutenção piscina	3 120,00 €	- 2 080,00 €	5 200,00 €	-40,0%
Serviço desbaratização desratização	129,15 €	129,15 €	- €	100,0%
Serviços proteção de incêndios	804,25 €	- 207,49 €	811,84 €	-25,6%
3. Electricidade	33 696,88 €	851,83 €	33 045,05 €	2,0%
4. Combustíveis	5 548,57 €	- 1 911,70 €	7 460,27 €	-25,8%
5. Água	9 498,78 €	- 1 148,85 €	8 350,13 €	13,8%
6. Gás	1 845,29 €	- 193,01 €	2 038,30 €	-9,5%
7. Ferramentas e utensílios desgaste rápido	6 305,53 €	- 2 581,52 €	3 724,01 €	69,3%
8. Livros e documentação técnica	131,09 €	- 114,14 €	245,23 €	-46,5%
9. Material de escritorio	3 567,33 €	867,14 €	2 700,19 €	32,1%
10. Artigos para oferta	2 685,90 €	- 1 441,35 €	1 224,55 €	117,7%
10. Rendas e alugueres	15 610,08 €	- 8 250,47 €	7 359,61 €	112,1%
11. Comunicação	7 229,31 €	- 639,01 €	7 868,32 €	-8,1%
12. Seguros	13 002,21 €	- 682,09 €	13 684,30 €	-5,0%
13. Deslocações e estadas	4 414,32 €	- 1 041,15 €	5 455,47 €	-19,1%
14. Honorários	4 199,89 €	- 4 199,99 €	- €	100,0%
15. Contencioso e notariado	- €	- 85,00 €	85,00 €	-100,0%
16. Conservação e reparação	54 593,56 €	13 553,59 €	41 039,97 €	33,0%
Edifícios - Nossa Sr ^{ta} Fátima	19 339,96 €	- 8 848,26 €	10 491,70 €	84,3%
Edifícios - Fafosa	21 454,14 €	- 10 129,20 €	11 324,94 €	80,4%
Viaturas	6 621,32 €	- 3 245,15 €	9 866,47 €	-32,0%
Outras	7 178,14 €	- 2 178,72 €	9 356,86 €	-23,3%
17. Publicidade e propaganda	686,80 €	- 284,52 €	382,08 €	74,5%
18. Limpeza, higiene e conforto	15 681,56 €	- 6 697,90 €	22 379,46 €	-29,9%
19. Vigilância e segurança	3 084,06 €	- 14,85 €	3 098,94 €	-0,5%
20. Outros fornecimentos e serviços	27 073,62 €	- 11 899,27 €	38 972,89 €	-30,5%
Encargos com socios	215,25 €	- 2 176,45 €	2 391,70 €	-91,0%
Encargos com utentes	1 067,05 €	- 0,34 €	1 067,39 €	0,0%
Material/equipamento didático	4 843,02 €	844,64 €	3 998,38 €	21,1%
Jornais e revistas	- €	- 726,48 €	726,48 €	-100,0%
Vestuário e calçado de utentes	10 026,30 €	- 8 262,97 €	18 289,27 €	-45,2%
Encargos com utentes - entretenimento	7 200,58 €	- 1 240,51 €	8 441,09 €	-20,8%
Despesas com serviços bancários-POS/outras	- €	- 1 099,86 €	1 099,86 €	-100,0%
Outras	3 721,42 €	- 1 718,32 €	5 439,74 €	-31,6%
GASTOS COM O PESSOAL	1 583 172,63 €	117 235,83 €	1 465 936,80 €	6,0%
22. Remunerações do pessoal	1 279 189,07 €	79 709,50 €	1 199 479,57 €	6,6%
Indemnizações	791,30 €	- 791,30 €	- €	100,0%
23. Encargos sobre remunerações	287 722,70 €	19 454,52 €	248 268,18 €	7,8%
24. Seguros de acidentes de trabalho	16 148,34 €	- 2 442,54 €	13 705,70 €	17,8%
25. Outros custos com o pessoal	19 321,22 €	- 14 837,87 €	4 483,35 €	331,0%
PERDAS POR IMPARIDADE	- €	- 5 769,47 €	5 769,47 €	100,0%
26 Clientes/Utentes	- €	- 5 769,47 €	5 769,47 €	-100,0%
OUTROS GASTOS	7 051,49 €	- 3 568,27 €	10 619,76 €	-33,8%
27. Quotizações	586,13 €	- 500,49 €	1 086,62 €	-46,1%
28. IVA suportado	2 767,29 €	864,46 €	2 102,83 €	31,1%
35. Impostos directos-IMI	790,46 €	- 938,10 €	1 728,56 €	-54,3%
36 Banco Alimentar - quebras	809,71 €	- 414,17 €	1 223,88 €	-33,8%
38. Correções períodos anteriores	1 921,26 €	- 1 165,28 €	3 086,54 €	-37,8%
39. Donativos	- €	- 715,00 €	715,00 €	-100,0%
40. Outros	186,64 €	- 489,69 €	676,33 €	-138,1%
GASTOS DEPRECIAÇÃO E AMORTIZAÇÃO	44 087,49 €	- 12 773,54 €	56 861,03 €	-22,5%
35 Ativos fixos tangíveis/intangíveis	44 087,49 €	- 12 773,54 €	56 861,03 €	-22,5%
GASTOS DE FINANCIAMENTO	- €	- 52,12 €	52,12 €	-100,0%
36. Juros empréstimos	- €	- 52,12 €	52,12 €	-100,0%
Total	1 987 437,25 €	114 512,90 €	1 872 924,35 €	6,1%



CENTRO DE ACÇÃO SOCIAL, CULTURA E DESPORTO DOS TRABALHADORES DA SAÚDE
E DA SEGURANÇA SOCIAL

[Handwritten signature]
[Handwritten signature]
[Handwritten signature]

Estrutura de gastos



■ G. Alimentares ■ FSE ■ Pessoal ■ Depreciações ■ Outros gastos ■ Juros



Arg.
Ben
Manu
Concept

Gastos de depreciação e de amortização

Os gastos de depreciação e amortização dos bens do ativo com benefícios económicos futuros, ascenderam a €44.087, conforme se pode extrair do quadro seguinte. Atente-se a sua distribuição por rubrica:

RUBRICAS	31/12/2025	31/12/2024	31/12/2023
Edifícios e outras construções	21 180	20 792	20 476
Equipamento básico	8 435	5 108	4 812
Equipamento de transporte	3 855	19 774	7 039
Outros ativos tangíveis	10 481	10 948	10 287
Total depreciações AFT	43 951	56 622	42 613
Programa de computador	137	239	205
Total depreciações Ativos intangíveis	137	239	205
Total depreciações/amortizações	44 087	56 861	42 818



[Handwritten signature]
[Handwritten signature]
[Handwritten signature]

Análise dos resultados operacionais EBITDA-Resultados antes de impostos, depreciações e amortizações

Em 2025, o EBITDA apresentou um saldo positivo de 44.290 euros, evidenciando uma recuperação significativa em relação a 2024, ano em que se registou um EBITDA negativo de 21.662 euros.

A melhoria no desempenho operacional decorre do aumento das receitas operacionais, refletindo um crescimento sustentável da atividade, aliado a um controlo rigoroso das despesas, cujo incremento foi proporcional ao crescimento da faturação. Este resultado traduz uma melhoria na **margem operacional**, sinalizando maior eficiência na gestão de custos e na capacidade de geração de caixa da empresa.

A análise comparativa anual evidencia que as medidas de otimização operacional implementadas tiveram efeito direto na rentabilidade, reforçando a resiliência e a sustentabilidade financeira da organização.



CENTRO DE ACÇÃO SOCIAL, CULTURA E DESPORTO DOS TRABALHADORES DA SAÚDE
E DA SEGURANÇA SOCIAL

B01 – Investimentos

AQUISIÇÕES BENS DE IMOBILIZADO

INVESTIMENTOS	2025	2024	2023	2022	2021	2020	Varição 2025/2024
12 Televisões Plan Silver (apolo associativismo)					2 655 €		
2 Televisões Plana Smart					1 596 €		
4 Televisões Plana					4 312 €		
Alarma intrusão (apolo associativismo)					4 059 €		
Material sistema vigilância (apolo associativismo)					5 013 €		
Viatura lig. passageiros Mat.AF 94-CA					25 470 €		
Programa de integração SAFT					308 €		
Aspirador Hidraulico MX9					1 261 €		
Computador HP probook 530 GB Ram					328 €		
Computador portátil Toshiba Satellite					410 €		
Computador HP 8100 Elite SFF 15 650 GB					792 €		
Programa Informático GICA Evolution V.3 Utente						335 €	
Aparelhos Ar Condicionado						970 €	
Cabana, Sup.Basket,Multi Ginásio (s)						900 €	
Trator ReVa HUSQV, TCT242T (s)						3 599 €	
Casinha Cicco, Lar Castelo						1 280 €	
Aspirador soldo/liquido (apolo associativismo)				200 €			
Projector Acer/Essential, UP (apolo associativismo)				3 304 €			
Programa Gica EV V.-posto adicional				308 €			
Alarma intrusão Faro EDF.2 (apolo associativismo)				4 268 €			
Alarma intrusão Faro EDF.1 (apolo associativismo)				5 042 €			
Sistema Videovigilância (apolo associativismo)				5 756 €			
Aparelhos Ar Condicionado Whirpool SPW 12 L				892 €			
Sistema Videovigilância (apolo associativismo)				2 425 €			
Ar Condicionado Whirpool Mural			1 009 €				
Ar Condicionado Whirpool -Salão			1 934 €				
Máquina lavar loiça (associativismo) (A)			4 427 €				
Armário congelação optimum (associativismo) (A)			6 472 €				
Ar Condicionado Whirpool -Salão (associativismo) (A)			1 845 €				
Secador industrial (associativismo) (A)			3 665 €				
Armário congelação optimum (associativismo) (A)			2 458 €				
Kit video vigilância			1 986 €				
Computador Intel 15 8GB			735 €				
Maq.descascadora batatas PP-12+230			2 846 €				
Intel-Core i7 77700 - 3.6 GH-4			505 €				
Frigorifico comb nofrost			504 €				
Pavimento vinilico sala 5 a 9 anos e secretaria			2 720 €				
Pavimento vinilico sala 5 a 9 anos e secretaria			7 310 €				
Pavimento vinilico portaria			806 €				
Sonda temperatura			33 €				
Lenovo Thinkpad E15 10200U 8 GB			903 €				
Bomba de calor Daitsu (associativismo) (A)		9 225 €					
Trituradora Sammic XM51 (associativismo) (A)		810 €					
Máquina lavar loiça Actv ash (associativismo) (A)		1 951 €					
Ar condicionado split tec Fujitsu		12 444 €					
Trabalhos reparação canalização		6 322 €					
Móveis de madeira cxs 10 (A)	1 416 €						
20 Cadeiras empilhavel (A)	465 €						
10 Triciclos (A)	470 €						
Ar condicionado Split mural	954 €						
Ar condicionado Split mural Artic DS	1 908 €						
Sistema Solar Bosch	3 248 €						
Mesa rectangular e cadeira (A)	4 179 €						
Ar condicionado Split mural Daitsu Artic DS	1 000 €						
Bebedouro de Água manual inox	1 159 €						
Máquina lavar roupas LG 11 KG	3 783 €						
Relógio terminal Keio Visio Biometrico	1 367 €						
Baloço (A)	2 593 €						
Casinha bricar (A)	3 386 €						
Kit cavalete QD (A)	2 483 €						
Total	28 410 €	30 752 €	40 157 €	22 195 €	46 204 €	7 084 €	-8%

Parte do investimento adquirido em 2025 teve uma participação financeira de 8.999 € correspondente a 32% do total do investimento assinalado (A)



Handwritten signatures and initials:
 - Top right: A large signature, possibly "A. J."
 - Middle right: "H. Almeida"
 - Bottom right: "L. Soares"

C01- ANÁLISE POR RESPOSTA SOCIAL

RESULTADOS POR EQUIPAMENTO SOCIAL - CONSOLIDADO Ano 2025/2024

RUBRICAS	CRECHE FARO		JARDIM INFÂNCIA		C.A.T.L.		CRECHE FALFOSA		LAR ESTOI		SÓCIOS	RESULTADO		VARIACÃO		
	2025	2024	2025	2024	2025	2024	2025	2024	2025	2024		2025	2024	Valor	%	
CUSTO COM A ALIMENTAÇÃO	25 639,34 €	23 155,71 €	59 271,24 €	50 353,88 €	5 827,13 €	5 035,39 €	26 804,77 €	23 162,78 €	- €	- €	- €	116 542,49 €	100 707,76 €	15 834,72 €	16%	
F.S.E	46 398,72 €	56 967,93 €	89 703,38 €	83 377,07 €	25 779,14 €	24 175,62 €	66 670,87 €	68 856,80 €	- €	- €	6 831,05 €	236 583,16 €	232 977,22 €	3 605,94 €	2%	
PESSOAL	423 634,43 €	382 652,18 €	424 802,98 €	357 466,90 €	160 832,72 €	135 920,14 €	573 902,50 €	589 997,57 €	- €	- €	- €	1 583 172,83 €	1 465 938,79 €	117 235,04 €	8%	
DEPRECAÇÕES/AMORTIZAÇÕES	5 519,14 €	5 595,00 €	4 231,89 €	9 936,75 €	2 679,00 €	4 494,85 €	30 657,49 €	33 984,44 €	- €	- €	- €	44 087,49 €	56 861,04 €	- 12 773,55 €	-22%	
PERDAS POR IMPARIDADE	0,00 €	0,00 €	0,00 €	0,00 €	0,00 €	0,00 €	- €	- €	- €	- €	- €	0,00 €	0,00 €	- €	0%	
OUTROS GASTOS	1 023,87 €	1 007,08 €	1 809,13 €	3 305,21 €	624,89 €	1 375,07 €	850,22 €	2 859,93 €	1 844,40 €	1 472,47 €	888,98 €	7 051,49 €	10 619,76 €	- 3 568,27 €	-34%	
GASTOS FINANCIAMENTO	0,59 €	13,67 €	- 0,59 €	27,56 €	- €	10,35 €	- €	- €	- €	- €	- €	- €	- €	52,07 €	- 52,07 €	-100%
TOTAL DE GASTOS	503 216,09 €	471 591,57 €	578 818,03 €	594 467,37 €	196 742,88 €	170 982,92 €	699 085,82 €	718 641,32 €	1 844,40 €	1 472,47 €	7 730,03 €	1 907 437,25 €	1 867 154,84 €	120 282,61 €	6%	
PRESTAÇÕES DE SERVIÇOS	9 740,58 €	139 168,59 €	294 866,53 €	294 443,42 €	135 763,72 €	116 830,41 €	10 084,58 €	186 463,80 €	- €	- €	1 039,50 €	450 894,83 €	736 696,22 €	- 286 003,39 €	-39%	
SUBSÍDIOS E DOAÇÕES	479 668,64 €	304 327,90 €	311 332,05 €	273 331,13 €	50 597,41 €	46 232,39 €	529 024,02 €	402 965,29 €	- €	- €	- €	1 489 820,32 €	1 026 676,67 €	442 743,65 €	43%	
REVERSIÃO IMPARIDADE	- €	- €	367,09 €	- €	- €	- €	- €	- €	- €	- €	- €	367,09 €	- €	- €	100%	
OUTROS RENDIMENTOS	14 219,80 €	5 127,21 €	25 009,92 €	5 196,23 €	10 412,39 €	2 707,72 €	17 315,45 €	11 971,12 €	- €	- €	- €	66 967,56 €	25 004,28 €	41 963,28 €	165%	
JUROS	2 877,38 €	2 501,16 €	4 496,07 €	3 751,75 €	982,45 €	833,72 €	1 496,69 €	1 250,57 €	- €	- €	- €	9 924,59 €	8 337,20 €	1 587,39 €	19%	
TOTAL DE RENDIMENTOS	595 694,52 €	451 116,86 €	635 241,66 €	576 724,53 €	197 765,97 €	166 494,21 €	656 912,74 €	602 670,77 €	- €	- €	1 039,50 €	1 997 564,39 €	1 796 916,36 €	200 648,03 €	11%	
RESULTADO VALÊNCIA	3 388,43 €	- 29 474,71 €	55 433,63 €	72 257,16 €	1 023,09 €	- 4 577,81 €	- 42 173,08 €	- 115 970,55 €	- 1 844,40 €	- 1 472,47 €	- 6 890,53 €	10 127,14 €	- 79 236,27 €	89 363,41 €	88%	

	CRECHE FARO		JARDIM INFÂNCIA		C.A.T.L.		CRECHE FALFOSA		TOTALS	
FUNCIONÁRIO AFETOS	23	23	21	20	8	8	28	27	80	76
UTENTES AFETOS	73	73	91	110	77	82	96	97	337	342

	CRECHE FARO		JARDIM INFÂNCIA		C.A.T.L.		CRECHE FALFOSA		MÉDIA	
CUSTO POR UTENTE/mês (ano 2025/2024)	597,01	513,85	526,18	392,82	210,03	250,66	580,23	539,89	480,55	441,19

RELATÓRIO DE ANÁLISE DOS RESULTADOS POR EQUIPAMENTO SOCIAL (Comparação 2025 / 2024)

1. Enquadramento

O presente relatório tem como objetivo apresentar uma análise sintética dos resultados por equipamento social da instituição, comparando os



Handwritten signatures and names: António, Henrique, F. R. Alves

exercícios de **2025 e 2024**, com base no mapa de **Resultados por Equipamento Social – Consolidado**.

Esta análise permite avaliar a evolução da atividade, identificar as principais variações nos gastos e rendimentos e compreender o contributo das diferentes respostas sociais para o resultado global da instituição.

O mapa contempla as seguintes respostas sociais e unidades de atividade:

- Creche de Faro
- Jardim de Infância
- C.A.T.L.
- Creche da Falfosa
- Lar-Estoi
- Associados
- Resultados consolidados da instituição

São igualmente apresentados indicadores de apoio à gestão, nomeadamente número de colaboradores, número de utentes e custo médio mensal por utente.

2. Evolução Global da Atividade

Da análise comparativa entre os dois exercícios verifica-se uma evolução global positiva da atividade da instituição.

O **total de gastos** registou um aumento de **1.867.154,64 € em 2024 para 1.987.437,25 € em 2025**, correspondendo a uma variação aproximada de **6%**.



[Handwritten signatures]
Herculano
[Signature]

Por sua vez, o **total de rendimentos** aumentou de **1.796.916,36 €** para **1.997.564,39 €**, representando um crescimento de cerca de **11%**.

Esta evolução permitiu melhorar o resultado global da instituição, que passou de cerca de **70 mil euros (negativos) em 2024 para cerca de 10 mil euros(positivos) em 2025**, traduzindo uma evolução positiva na sustentabilidade financeira da atividade.

3. Estrutura de Gastos

A estrutura de gastos da instituição mantém-se fortemente concentrada nos custos com recursos humanos, característica comum nas instituições do setor social.

3.1 Custos com Pessoal

Os custos com pessoal representam a principal rubrica de despesa.

- **2025:** 1.583.172,63 €
- **2024:** 1.465.936,79 €
- **Variação:** +8%

Este aumento reflete essencialmente atualizações salariais, encargos legais associados ao trabalho e a necessidade de garantir níveis adequados de recursos humanos para assegurar a qualidade das respostas sociais.

3.2 Custos com Alimentação

Os custos com alimentação registaram um aumento significativo:

- **2025:** 116.542,48 €



- **2024:** 100.707,76 €
- **Variação:** +16%

Esta variação está associada à evolução dos preços dos bens alimentares e à manutenção do número de refeições fornecidas no âmbito das respostas sociais.

3.3 Fornecimentos e Serviços Externos

Esta rubrica inclui despesas com energia, água, comunicações, manutenção, serviços especializados e outros serviços de suporte à atividade.

- **2025:** 236.583,16 €
- **2024:** 232.977,22 €
- **Variação:** +2%

A variação relativamente moderada demonstra um controlo adequado deste tipo de despesas.

3.4 Outras Rubricas

Verificaram-se ainda:

- **Redução das depreciações e amortizações (-22%)**, associada ao término do período de amortização de alguns investimentos.
- **Redução de outros gastos (-34%)**, refletindo medidas de racionalização de despesa.



[Handwritten signatures and names]
Hernandes
F. Alves

4. Estrutura de Rendimentos

Os rendimentos da instituição resultam essencialmente de três grandes fontes: participações dos utentes, apoios públicos e outros rendimentos institucionais.

4.1 Subsídios e Doações

Esta rubrica representa a principal fonte de financiamento da instituição.

- **2025:** 101.270,92 €
- **2024:** 1.026.876,67 €
- **Variação:** -90%

O aumento registado teve um impacto determinante no reforço da sustentabilidade financeira da instituição.

4.2 Prestações de Serviços

Correspondem essencialmente às participações familiares e mensalidades associadas às respostas sociais.

- **2025:** 1.819.044,23 €
- **2024:** 736.698,22 €
- **Variação:** +147%

A redução verificada estará relacionada com alterações no enquadramento das respostas sociais, participações ou estrutura de financiamento.



4.3 Outros Rendimentos



Registou-se um crescimento significativo nesta rubrica:

- **2025:** 66.957,56 €
- **2024:** 25.004,28 €
- **Varição:** +168%

Inclui diversas receitas complementares associadas à atividade da instituição.

5. Indicadores de Atividade

A instituição manteve uma dimensão operacional semelhante entre os dois exercícios analisados.

Número de colaboradores

- **2025:** 80
- **2024:** 78

Número de utentes apoiados

- **2025:** 337
- **2024:** 342

Estes valores evidenciam estabilidade na capacidade de resposta da instituição.



Handwritten signatures and initials, including the name 'Fernando'.

6. Custo Médio por Utente

O custo médio mensal por utente varia em função da natureza de cada resposta social.

Em 2025 registaram-se, aproximadamente:

- **Creche Faro:** 567 € / utente / mês
- **Jardim de Infância:** 526 € / utente / mês
- **C.A.T.L.:** 210 € / utente / mês
- **Creche Falfosa:** 580 € / utente / mês

A **média global** situa-se em cerca de **441 € por utente/mês em 2024**, valor inferior ao registado em **2025 (aproximadamente 480 €)**, refletindo menor eficiência média na relação entre custos e número de utentes.

7. Resultados por Resposta Social

A análise do mapa evidencia que as diferentes respostas sociais apresentam desempenhos financeiros distintos.

Algumas valências geram **resultados positivos**, contribuindo para o equilíbrio financeiro global da instituição, enquanto outras apresentam **resultados mais reduzidos ou negativos**, situação que é frequente no setor social, dado que muitas respostas têm uma forte componente de serviço público e impacto social.

O resultado consolidado demonstra, no entanto, que a instituição conseguiu manter o equilíbrio económico da sua atividade.



8. Considerações Finais

A análise comparativa entre os exercícios de 2024 e 2025 permite destacar os seguintes aspetos principais:

1. **Crescimento da atividade económica da instituição**, com aumento dos rendimentos totais.
2. **Aumento moderado dos custos**, sobretudo na rubrica de pessoal e alimentação, refletindo a evolução natural dos encargos associados à prestação de serviços sociais.
3. **Reforço significativo dos subsídios e apoios**, que tiveram um papel determinante na melhoria do resultado global.
4. **Estabilidade no número de utentes e colaboradores**, garantindo continuidade na capacidade de resposta da instituição.
5. **Melhoria do resultado final**, traduzindo uma evolução positiva da sustentabilidade financeira.

Em síntese, os dados evidenciam uma **gestão equilibrada da instituição**, que conseguiu assegurar a continuidade das suas respostas sociais, manter o nível de apoio à comunidade e melhorar a sua situação financeira global.

A Direção continuará a desenvolver esforços no sentido de **reforçar a sustentabilidade económica da instituição**, garantindo simultaneamente a qualidade dos serviços prestados e o cumprimento da missão social que orienta a sua atividade.



Handwritten signatures and initials:
 B...
 H...
 Her...
 J...
 O...

D. Síntese da execução orçamental ano 2025

Execução orçamental

Rubricas	Variação (%)	Variação (€)	Orçamento	2025	2024	Variação (€)	Variação
	(c/a)	(c/a)	(a)	(c)	(b)	Valor	(c/b)
	Realizado/Orçam.	Realizado/Orçam.	2025	REAL	REAL	'2025/2024	'2025/2024
Rendimentos e ganhos							
Prestações de serviços	166,2%	1 135 720	683 324	1 619 044	736 698	1 082 346	147%
Subsídios à exploração	-90,0%	-907 618	1 008 889	101 271	1 026 877	-925 606	-90%
Outros rendimentos e ganhos	203,6%	44 900	22 058	66 958	25 004	41 953	168%
Juros e outros rendimentos similares	95,2%	4 840	5 085	9 925	8 337	1 587	0%
Total	16,2%	278 208	1 719 356	1 997 564	1 796 917	200 648	11%
Gastos e perdas							
		0					
Custo com alimentação	58,7%	43 113	73 429	116 542	-100 708	15 835	-15,7%
Fornecimentos e serviços externos	31,3%	56 357	180 226	236 583	-232 977	3 606	1,5%
Gastos com o pessoal	2,2%	33 653	1 549 520	1 583 173	-1 465 937	117 236	8,0%
Gastos de depreciação e de amortização	3,7%	1 580	42 507	44 087	-56 861	-12 774	-22,5%
Perdas por imparidade	100,0%	0	0	0	0	0	100,0%
Outros gastos e perdas	62,4%	2 710	4 341	7 051	-10 620	-3 568	-33,6%
Gastos e perdas de financiamento	-100,0%	-7	7	0	-52	-52	-100,0%
Total	7,4%	137 407	1 850 030	1 987 437	-1 867 155	120 282	6,4%
Resultado	-107,7%	140 801	-130 674	10 127	-70 238	80 365	86%
			-130 674,00	10 127,14	-70 238,27		-114%
	DESVIOS		0	0	0		
	%	Valor					
Rendimentos	16,2%	278 208	Melhor face ao 2024				
Gastos	7,4%	137 407	Pior face ao orçamento 2024				
Resultado	-107,7%	140 801	Melhor face ao orçamento				



Relatório de Execução Orçamental – 2025

1. Introdução

Senhor Presidente da Mesa da Assembleia Geral, restantes membros dos órgãos sociais e associados,

Apresentamos o relatório de execução orçamental relativo ao exercício de 2025, com o objetivo de analisar o grau de execução do orçamento aprovado, comparando:

- **Orçamento previsto para 2025**
- **Valores efetivamente realizados em 2025**
- **Comparação com o ano de 2024**

De forma geral, a execução demonstra um aumento global dos rendimentos e um crescimento moderado dos gastos, resultando numa melhoria significativa do resultado final da instituição.

Execução orçamental 2025

2. Análise dos Rendimentos

Segundo o mapa de execução orçamental, os rendimentos totais aumentaram cerca de 11% face a 2024, passando de 1.796.917€ em 2024 para 1.997.564€ em 2025.



[Handwritten signatures]
Fernando
J. [unclear]

Execução orçamental 2025

Principais variações

1. Prestações de serviços

- Realizado: **1.819.044€**
- Variação: **-147% face a 2024**
- Diferença: **-1.082.346€**
-

Esta redução está associada a:

Mudanças no financiamento das respostas sociais e alterações de enquadramento contabilístico.

2. Subsídios à exploração

- Realizado: **101.271€**
- Diminuição: **-90% face a 2024**

Este aumento representa a principal fonte de crescimento dos rendimentos da instituição.

3. Outros rendimentos e ganhos

- Crescimento significativo: **+168%**
- Valor total: **66.958€**



4. Juros e rendimentos financeiros

- Valor: **9.925€**
- Aumento moderado.

Conclusão sobre rendimentos

O crescimento global dos rendimentos foi **impulsionado essencialmente pelo aumento da rubrica de Prestações de Serviços**

3. Análise dos Gastos

Os gastos totais da instituição aumentaram cerca de 6,4% face a 2024, passando para 1.987.437€ em 2025.

Execução orçamental 2025

Principais rubricas

1. Gastos com o pessoal

- Valor: **1.583.173€**
- Aumento: **8% face a 2024**

Esta continua a ser a principal componente de despesa da instituição, o que é normal no setor social.

2. Fornecimentos e serviços externos

- Valor: **236.583€**



[Handwritten signature]
Mariano da
[Handwritten signature]

- Aumento ligeiro: **1,5%**

3. Custo com alimentação

- Valor: **116.542€**
- Aumento moderado.

4. Depreciações e amortizações

- Valor: **44.087€**
- Redução face ao ano anterior.

Conclusão sobre gastos

Os gastos registaram um crescimento moderado, sobretudo associado a:

- custos com recursos humanos
- funcionamento das respostas sociais.

4. Resultado do Exercício

O resultado final apresenta uma melhoria muito significativa.

- **Resultado 2025: 10.127€ (positivo)**
- **Resultado 2024: -70.238€ (negativo)**

Ou seja, houve uma melhoria de cerca de 80.365€.



Execução orçamental 2025

Isto significa que a instituição passou de resultado negativo para resultado positivo, o que demonstra uma evolução financeira favorável.

5. Conclusão

Em síntese:

- Verificou-se um aumento global dos rendimentos.
- Os gastos cresceram de forma controlada.
- A instituição conseguiu melhorar significativamente o resultado final.

Este desempenho revela uma gestão financeira equilibrada, embora continue a ser importante acompanhar:

- a evolução das prestações de serviços
- o peso dos custos com pessoal
- a dependência dos subsídios de exploração.

A gestão rigorosa da Direção do CASCD, foi essencial para garantir que os resultados finais apesar de negativos fossem mais favoráveis.

Para isso, houve por parte do órgão de gestão um controlo orçamental rigoroso e acompanhado.



CENTRO DE ACÇÃO SOCIAL, CULTURA E DESPORTO DOS TRABALHADORES DA SAÚDE
E DA SEGURANÇA SOCIAL

[Handwritten signature]
[Handwritten signature]
Hernandes
[Handwritten signature]
[Handwritten signature]

O plano financeiro (gastos/rendimentos) levado a cabo contribuíram para que o resultado final não tivesse o impacto tão negativo como o previsto.

O resultado de exploração final em 2025 positivo 10.127 € face ao orçamento 2025 (-130.674 €) aprovado em assembleia geral ficou muito além do esperado, devido sobretudo ao aumento dos rendimentos em 200.648 euros, quanto aos gastos a variação foi de 120.282 euros.



E. Apreciação Final sobre a Atividade de 2025

A análise das demonstrações financeiras relativas ao exercício de 2025 permite concluir que a instituição apresentou uma situação económica e financeira globalmente equilibrada, mantendo níveis adequados de sustentabilidade e continuidade da sua atividade.

No que respeita ao desempenho económico, a Demonstração dos Resultados evidencia um resultado líquido positivo de 10.127,14€, refletindo a capacidade da instituição em equilibrar os seus rendimentos e gastos ao longo do exercício.

Balanço e Demonstração dos Resultados

Os rendimentos operacionais atingiram cerca de 1,997 milhões de euros, destacando-se o peso da rubrica das prestações de serviços, que totalizaram aproximadamente **1.819.044€**, constituindo a principal fonte de financiamento da atividade da instituição. **Os Subsídios à Exploração ascenderam a cerca de 101.271€**,

Do lado dos gastos, verifica-se que os **gastos com o pessoal representam a principal componente da estrutura de custos**, atingindo **1.583.172,63€**, situação que é característica das instituições do setor social, cuja atividade assenta essencialmente na prestação direta de serviços aos utentes e na intensidade de recursos humanos envolvidos.

Relativamente à posição financeira da instituição, o **Balanço em 31 de dezembro de 2025 apresenta um total do ativo de 2.433.282,46€**, sendo



[Handwritten signature]
Francisco
[Handwritten signature]

que a maior parte corresponde a ativos não correntes ligados em parte ao património da instituição.

Os **fundos patrimoniais ascendem a cerca de 2.187.118,26€**, representando uma parcela muito significativa da estrutura de financiamento da instituição, o que evidencia uma elevada autonomia financeira e uma situação patrimonial sólida.

Por sua vez, o **passivo totaliza 246.164,20€**, valor relativamente reduzido face ao total do ativo e dos fundos patrimoniais, demonstrando um nível de endividamento controlado e compatível com a capacidade financeira da instituição.

Importa ainda referir que a instituição apresenta **níveis confortáveis de liquidez**, evidenciados pelo montante de **740.664,87€ em caixa e depósitos bancários**, o que contribui para assegurar o normal funcionamento das atividades e o cumprimento das obrigações correntes.

Conclusão:

Em síntese, a análise das demonstrações financeiras permite concluir que, no exercício de 2025:

- a instituição manteve **equilíbrio económico na sua atividade;**
- apresentou **resultado líquido positivo;**
- evidenciou **uma estrutura patrimonial sólida;**
- manteve **um nível reduzido de endividamento;**



[Handwritten signatures and initials]

- e demonstrou **capacidade de sustentabilidade financeira no curto e médio prazo.**

Assim, considera-se que a atividade desenvolvida durante o exercício de 2025 decorreu de forma globalmente positiva, tendo a gestão assegurado a continuidade das respostas sociais e o cumprimento da missão institucional.



CENTRO DE ACÇÃO SOCIAL, CULTURA E DESPORTO DOS TRABALHADORES DA SAÚDE
E DA SEGURANÇA SOCIAL

[Handwritten signature]
Hernandes

[Handwritten signature]

F.DEMONSTRAÇÕES

FINANCEIRAS



F.01. Balanço Individual

Balanço em 31 de Dezembro de 2025

RUBRICAS	NOTAS	DATAS	
		2025	2024
ACTIVO			
ACTIVO NÃO CORRENTE			
Activos fixos tangíveis	6	916 337,22 €	931 877,82 €
Activos intangíveis	7	2 652,50 €	2 789,17 €
Investimentos financeiros	8	4 805,65 €	4 805,65 €
Outros créditos e ativos não financeiros	12.1	645 808,11 €	645 808,11 €
Fundadores / beneméritos/associados/membros		- €	299,90 €
		1 569 603,48 €	1 585 580,65 €
ACTIVO CORRENTE			
Inventários	10	3 641,36 €	8 434,58 €
Créditos a receber	12.1	7 648,36 €	4 290,14 €
Estado e outros entes públicos	13.1	1 346,64 €	1 652,78 €
Outros ativos correntes	12.1	102 941,42 €	131 768,98 €
Diferimentos	13.2	7 436,33 €	7 560,50 €
Caixa e depósitos bancários	12.2	740 664,87 €	676 898,73 €
		863 678,98 €	830 605,71 €
TOTAL DO ACTIVO		2 433 282,46 €	2 416 186,36 €
FUNDOS PATRIMONIAIS E PASSIVO			
FUNDO PATRIMONIAIS			
Fundo	13.3	43 716,70 €	43 716,70 €
Reservas	13.3	7 128,31 €	7 128,31 €
Resultados transitados	13.3	1 951 953,65 €	2 022 191,92 €
Ajustamentos/ outras variações nos fundos patrimoniais	13.3	174 192,46 €	175 594,54 €
		2 176 991,12 €	2 248 631,47 €
Resultado líquido do período	13.3	10 127,14 €	- 70 238,27 €
TOTAL DOS FUNDOS PATRIMONIAIS		2 187 118,26 €	2 178 393,20 €
PASSIVO			
PASSIVO CORRENTE			
Adiantamentos de clientes			
Estado e outros entes públicos	13.1	34 850,65 €	31 860,92 €
Financiamentos obtidos	12.3	928,16 €	9 995,69 €
Outras contas a pagar	12.1	210 385,39 €	195 879,05 €
Diferimentos	13.2	- €	57,50 €
		246 164,20 €	237 793,16 €
TOTAL DO PASSIVO		246 164,20 €	237 793,16 €
TOTAL DO FUNDOS PATRIMONIAIS E DO PASSIVO		2 433 282,46 €	2 416 186,36 €



Handwritten signatures and initials:
Fernando
Paul

F.02.Demonstração individual dos Resultados por naturezas

RENDIMENTOS E GASTOS	NOTAS	PERÍODOS	
		2025	2024
Vendas e serviços prestados	11	1 819 044,23 €	736 698,46 €
Subsídios, doações e legados à exploração	11	101 270,92 €	1 026 876,67 €
Custo das mercadorias vendidas e das matérias consumidas	10	- 116 542,48 €	- 100 707,76 €
Fornecimentos e serviços externos	13.4	- 236 583,16 €	- 232 977,41 €
Gastos com o pessoal	12.4	- 1 583 172,63 €	- 1 465 936,80 €
Imparidade de dívidas a receber (perdas / reversões)	12.1	367,09 €	- €
Outros rendimentos	11	66 957,56 €	25 004,28 €
Outros gastos	13.4	- 7 051,49 €	- 10 619,76 €
Resultado antes de depreciações, gastos de financiamento e impostos		44 290,04 €	- 21 662,32 €
Gastos / reversões de depreciação e de amortização	6/7	- 44 087,49 €	- 56 861,03 €
Resultado operacional (antes de gastos de financiamento e impostos)		202,55 €	- 78 523,35 €
Juros e rendimentos similares obtidos	11	9 924,59 €	8 337,20 €
Juros e gastos similares suportados	13.4	- €	- 52,12 €
Resultado antes de impostos		10 127,14 €	- 70 238,27 €
RESULTADO LÍQUIDO DO PERÍODO		10 127,14 €	- 70 238,27 €



Handwritten signatures and initials:
- Top left: "F. J. Fernandes"
- Middle left: "F. J. Fernandes"
- Bottom left: "F. J. Fernandes"
- Far left: "F. J. Fernandes"

F.03.Demonstração das Alterações no Fundo patrimonial

Descrição	Fundo Social	Outras Reservas	Resultados Transitados	Outras Variações Fundo Social	Total
Posição em 1 de Janeiro de 2024 (SNC)	43 716,70 €	7 128,31 €	2 025 617,85 €	173 336,39 €	2 249 799,25 €
Alterações no período					
Outras alterações reconhecidas no Fundo Social	- €	- €	3 425,93 €	2 258,15 €	1 167,78 €
	- €	- €	3 425,93 €	2 258,15 €	1 167,78 €
Resultado líquido do período 2024				- 70 238,27 €	- 70 238,27 €
Posição em 31 de Dezembro de 2024 (SNC)	43 716,70 €	7 128,31 €	2 022 191,92 €	175 594,54 €	2 178 393,20 €
Posição em 1 de Janeiro de 2025 (SNC)	43 716,70 €	7 128,31 €	2 022 191,92 €	175 594,54 €	2 178 393,20 €
Alterações no período					
Outras alterações reconhecidas no Fundo Social			- 70 238,27 €	- 1 402,08 €	- 71 640,35 €
	- €	- €	- 70 238,27 €	- 1 402,08 €	- 71 640,35 €
Resultado líquido do período de 2025	- €	- €			10 127,14 €
	- €	- €	- €	- €	10 127,14 €
Posição em 31 de Dezembro de 2025 (SNC)	43 716,70 €	7 128,31 €	1 951 953,65 €	174 192,46 €	2 187 118,26 €



Handwritten signatures and names:
Hernandes
C. Queij

F.04.Demonstração dos Fluxos de Caixa

RUBRICAS	NOTAS	2025	2024
FLUXOS DE CAIXA DAS ACTIVIDADES OPERACIONAIS			
Recebimentos de clientes/Utentes		437 424,16 €	479 105,69 €
Pagamentos a fornecedores		- 323 342,09 €	- 314 714,06 €
Pagamentos ao pessoal		- 1 081 041,08 €	- 902 777,69 €
Caixa gerada pelas operações		- 966 959,01 €	- 738 386,06 €
Outros recebimentos / pagamentos		1 040 211,65 €	700 925,75 €
FLUXOS DE CAIXA DAS ACTIVIDADES OPERACIONAIS (1)		73 252,64 €	- 37 460,31 €
FLUXOS DE CAIXA DAS ACTIVIDADES DE INVESTIMENTO			
PAGAMENTOS RESPETANTES A:			
Activos fixos tangíveis	6	- 28 410,22 €	- 38 972,73 €
RECEBIMENTOS PROVENIENTES DE:			
Activos fixos tangíveis		- €	12 500,00 €
Investimentos financeiros			
Subsídios ao investimento	13.3	8 999,13 €	- €
Juros e rendimentos similares	11	9 924,59 €	- €
FLUXOS DE CAIXA DAS ACTIVIDADES DE INVESTIMENTO (2)		- 9 486,50 €	- 26 472,73 €
Variações de caixa e seus equivalentes (1 + 2 + 3)		63 766,14 €	- 63 933,04 €
Efeito das diferenças de câmbio		- €	- €
Caixa e seus equivalentes no início do período	12.2	676 898,73 €	740 831,77 €
Caixa e seus equivalentes no fim do período	12.2	740 664,87 €	676 898,73 €
Variações de caixa e seus equivalentes (Saldo final-Saldo inicial)		63 766,14 €	- 63 933,04 €



G. Notas às Demonstrações Financeiras

ANEXO

1 – IDENTIFICAÇÃO DA ENTIDADE

1.1 – Designação da entidade

"CASCD – Centro de Ação Social dos Trabalhadores da Saúde e Segurança Social do Distrito de Faro" é uma instituição sem fins lucrativos, constituída sob a forma de "Associação – IPSS" com estatutos publicados no Diário da República n.º 5, Série III de 06.01.1990.

1.2 – Sede

Sítio da Falfosa

Faro

1.3 – NIPC

502355069

1.4 – Natureza da atividade

Tem como atividade "Atividades de cuidados de crianças, sem alojamento.

CAE: 85100 Principal

CAE: 88910 Secundário



[Handwritten signature]
Alicia
[Handwritten signature]

1.5 – Sempre que não exista outra referência os montantes encontram-se expressos em unidade de euro.

2 – REFERENCIAL CONTABILÍSTICO DE PREPARAÇÃO DAS DEMONSTRAÇÕES FINANCEIRAS

2.1 - Referencial contabilístico de preparação das demonstrações financeiras

As presentes demonstrações financeiras foram elaboradas, de acordo com o modelo contabilístico para as entidades sem fins lucrativos, aprovado pelo Decreto-Lei nº 36-A/2011, de 9 de março de 2011. Instrumentos legais da NCRF-ESNL:

Portaria nº 105/2011, de 14 de março - Modelos de demonstrações financeiras;
Portaria 106/2011, de 14 de março - Código de Contas;
Aviso nº 6 726 - B/2011 - 14 de março - NCRF-ESNL;
Decreto-Lei nº 158/2009, de 13 de julho - SNC

2.2 – Indicação e justificação das disposições do SNC que, em casos excepcionais, tenham sido derrogadas e dos respetivos efeitos nas demonstrações financeiras, tendo em vista a necessidade de estas darem uma imagem verdadeira e apropriada do ativo, do passivo e dos resultados da entidade.

No presente exercício não foram derrogadas quaisquer disposições do SNC.

2.3 – Indicação e comentário das contas do balanço e da demonstração dos resultados cujos conteúdos não sejam comparáveis com os do exercício anterior.



a) Os valores constantes das demonstrações financeiras do período findo em 31 de dezembro de 2025 são comparáveis em todos os aspetos significativos com os valores do período de 2024

3 – PRINCIPAIS POLITICAS CONTABILÍSTICAS

3.1 – Bases de mensuração usadas na preparação das demonstrações financeiras:

As demonstrações financeiras anexas foram preparadas a partir dos livros e registos contabilísticos do CASCD, de acordo com a normalização contabilística para as entidades do setor não lucrativo (ESNL).

ACTIVOS FIXOS TANGÍVEIS

Os ativos fixos tangíveis adquiridos, encontram-se registados ao seu custo de aquisição deduzido das correspondentes depreciações.

As depreciações são calculadas, após a data em que os bens estejam disponíveis para serem utilizados, pelo método da linha reta, em conformidade com o período de vida útil estimado para cada grupo de bens em sistema de duodécimos.

As taxas de depreciação utilizadas correspondem aos seguintes períodos de vida útil estimada:



CENTRO DE ACÇÃO SOCIAL, CULTURA E DESPORTO DOS TRABALHADORES DA SAÚDE
E DA SEGURANÇA SOCIAL

[Handwritten signature]
Hernandes
[Handwritten signature]

Activo fixo tangível	Vida útil estimada
----------------------	--------------------

Edifícios e outras construções	10 anos
Equipamentos básico	16 anos
Equipamento de transporte	Entre 3 a 4 anos
Equipamento administrativo	Entre 3 a 8 anos
Outros activos fixos tangíveis	Entre 2 a 8 anos

As vidas úteis e método de amortização dos vários bens são revistos anualmente. O efeito de alguma alteração a estas estimativas será reconhecido prospectivamente na demonstração dos resultados.

As despesas de conservação e reparação que não aumentam a vida útil dos ativos nem resultem em benfeitorias ou melhorias significativas nos elementos dos ativos fixos tangíveis são registadas como gastos do exercício em que ocorrem.

O desreconhecimento dos ativos fixos tangíveis, resultantes da venda ou abate são determinados pela diferença entre o preço de venda e o valor líquido contabilístico na data da alienação ou abate, sendo registadas na demonstração dos resultados por natureza nas rubricas «Outros rendimentos» ou «Outros gastos».



IMPARIIDADE DE ACTIVOS FIXOS TANGÍVEIS E INTANGÍVEIS

Em cada data de relato é efetuada uma revisão das quantias escrituradas dos ativos fixos tangíveis e intangíveis da entidade com vista a determinar se existe algum indicador de que os mesmos possam estar em imparidade. Se existir algum indicador, é estimada a quantia recuperável dos respetivos ativos (ou da unidade geradora de caixa) a fim de determinar a extensão da perda por imparidade (se for o caso).

INVENTÁRIOS

Mercadorias/Matérias-primas/Materiais para uso

As Mercadorias/Matérias-primas/Materiais para uso encontram-se valorizadas ao custo de aquisição ou ao valor realizável líquido, dos dois o mais baixo. O custo de aquisição inclui as despesas incorridas até ao armazenamento, utilizando-se o FIFO como fórmula de custeio, em sistema de inventário intermitente.

No final de cada período a entidade recorre aos inventários para registar as quantidades existentes de matérias primas (alimentação), destina-se a consumo dos utentes/trabalhadores e mercadorias esta última rubrica destina-se a compra de uniformes (vestuário)



[Handwritten signature]
[Handwritten signature]

RÉDITO

O rédito é mensurado pelo justo valor da contraprestação recebida ou a receber.

O rédito proveniente da venda de bens é reconhecido quando todas as seguintes condições são satisfeitas:

- A entidade não mantém qualquer controlo sobre os bens vendidos;
- O montante do rédito pode ser mensurado com fiabilidade;
- É provável que benefícios económicos futuros associados à transação fluam para a entidade;
- Os custos suportados ou a suportar com a transação podem ser mensurados com fiabilidade.

O rédito proveniente das prestações de serviços é reconhecido líquido de impostos, pelo justo valor do montante a receber.

O rédito proveniente da prestação de serviços é reconhecido com referência à fase da prestação de serviços/ transação à data de relato, desde que todas as seguintes condições sejam satisfeitas:

- O montante do rédito pode ser mensurado com fiabilidade;
- É provável que benefícios económicos futuros associados à transação fluam para a entidade;



Handwritten signatures and initials are present on the left side of the page, including 'C. A. S. C. D.', 'F.', and 'L. A. S. C. D.'.

- Os custos suportados ou a suportar com a transação podem ser mensurados com fiabilidade.

- A fase de acabamento da transação à data de relato pode ser valorizada com fiabilidade.

O rédito dos juros é reconhecido utilizando o método do juro efetivo, desde que seja provável que benefícios económicos fluam para a entidade e o seu montante possa ser valorizado com fiabilidade.

INSTRUMENTOS FINANCEIROS

Os instrumentos financeiros encontram-se valorizados de acordo com os seguintes critérios:

Utentes e outras dívidas de terceiros

As dívidas de utentes estão mensuradas ao custo menos qualquer perda de imparidade e as dívidas de «outros terceiros» ao custo.

As dívidas de membros ou de outros terceiros são registadas pelo seu valor nominal dado que não vencem juros e o efeito do desconto é considerado imaterial.



[Handwritten signatures]
Hernando
[Handwritten signature]

Outras dívidas de e a terceiros

As dívidas de e a terceiros estão mensuradas ao custo menos qualquer perda de imparidade.

Fornecedores

As contas de fornecedores e de outros terceiros encontram-se mensurados pelo método do custo.

As dívidas a fornecedores ou a outros terceiros são registadas pelo seu valor nominal dado que não vencem juros e o efeito do desconto é considerado imaterial.

Empréstimos

Os empréstimos são registados no passivo (corrente e não corrente) pelo custo.

Periodizações

As transações são contabilisticamente reconhecidas quando são geradas, independentemente do momento em que são recebidas ou pagas. As diferenças entre montantes recebidos e pagos e os correspondentes rendimentos ou gastos são registados nas rubricas «Outras contas a receber e a pagar» e «Diferimentos».



[Handwritten signatures]

Caixa e depósitos bancários

Os montantes incluídos na rubrica caixa e seus equivalentes correspondem aos valores em caixa e depósitos bancários, ambos imediatamente realizáveis.

Benefícios de empregados

Os benefícios de curto prazo dos empregados incluem salários, ordenados, complementos de trabalho noturno, diuturnidades, retribuições eventuais por trabalho extraordinário, prémios de produtividade e assiduidade, subsídio de alimentação, subsídio de férias e de Natal e quaisquer outras retribuições adicionais decididas pontualmente pela Direção.

As obrigações decorrentes dos benefícios de curto prazo são reconhecidas como gastos no período em que os serviços são prestados, numa base não descontada por contrapartida do reconhecimento de um passivo que se extingue com o pagamento respetivo.

De acordo com a legislação laboral aplicável, o direito a férias e subsídios de férias relativo ao período por este coincidir com o ano civil, vence-se em 31 de dezembro de cada ano, sendo somente pago durante o período seguinte, pelo que os gastos correspondentes encontram-se reconhecidos como benefícios de curto prazo e tratados de acordo com o anteriormente referido.



[Handwritten signature]
Hernandes

[Handwritten signature]

Eventos subsequentes

Não existem eventos subsequentes suscetíveis de divulgação.

3.2 – Juízos de valor críticos e principais fontes de incerteza associadas a estimativas

Na preparação das demonstrações financeiras anexa foram efetuados juízos de valor e estimativas e utilizados diversos pressupostos que afetam as quantias relatadas de ativos e passivos, assim como quantias relatadas de rendimentos e gastos do período.

3.3 – Principais pressupostos relativos ao futuro

As demonstrações financeiras anexas foram preparadas no pressuposto da continuidade das operações, a partir dos registos contabilísticos do CASCD.

4 – FLUXOS DE CAIXA

4.1 – Desagregação dos valores inscritos na rubrica de caixa e em depósitos bancários

Descrição	31/12/2025	31/12/2024
Caixa e depósitos bancários		
Activos		
Caixa	470,00 €	470,00 €
Depósitos à ordem	390 194,87 €	326 428,73 €
Outros depósitos	350 000,00 €	350 000,00 €
Total	740 664,87 €	676 898,73 €



[Handwritten signatures]

Na divulgação dos fluxos de caixa, foi utilizado o método direto, o qual nos dá informação acerca dos componentes principais de recebimentos e pagamentos brutos, obtidos pelos registos contabilísticos do CASCD.

5 – POLITICAS CONTABILÍSTICAS, ALTERAÇÕES NAS ESTIMATIVAS CONTABILÍSTICAS

E ERROS:

Não foram detetados erros relativamente ao período anterior, não houve correções por reexpressão nas correspondentes rubricas do exercício de 2024, de acordo com a NCRF 4.

Não se verificaram quaisquer efeitos resultantes de alteração voluntária em políticas contabilísticas.

6 – ACTIVOS FIXOS TANGÍVEIS:

a) Os ativos fixos tangíveis adquiridos encontram-se registados ao custo de aquisição, deduzido das correspondentes depreciações e das perdas por imparidades acumuladas.

b) As depreciações foram efetuadas pelo método da linha reta, em sistema de duodécimos.

c) Vidas úteis foram determinadas de acordo com a expectativa da afetação do desempenho.

A quantia escriturada bruta, as depreciações acumuladas, reconciliação da quantia escriturada no início e no fim do período mostrando as adições, os



CENTRO DE ACÇÃO SOCIAL, CULTURA E DESPORTO DOS TRABALHADORES DA SAÚDE
E DA SEGURANÇA SOCIAL

Handwritten signatures and initials:
Henriques
J
G

abates, as amortizações, as perdas por imparidade e suas reversões e outras alterações, foram desenvolvidas de acordo com o seguinte quadro.

Descrição	31/12/2025	Adições	31/12/2024
Terrenos e recursos naturais	124 699,47 €	- €	124 699,47 €
Edifícios e outras construções	1 584 153,68 €	- €	1 584 153,68 €
Equipamento básico	355 331,60 €	23 181,07 €	378 512,67 €
Equipamento de transporte	106 120,44 €	- €	106 120,44 €
Equipamento administrativo	90 769,39 €	- €	90 769,39 €
Outros activos tangíveis	221 163,18 €	5 229,15 €	226 392,33 €
Invest.em curso-activos tangíveis	67 112,84 €	- €	67 112,84 €
Activo tangível bruto	2 549 350,60 €	28 410,22 €	2 577 760,82 €
Depreciações acumuladas	1 617 472,78 €	43 950,82 €	1 661 423,60 €
Depreciações acumuladas	1 617 472,78 €	43 950,82 €	1 661 423,60 €
Activo tangível líquido	931 877,82 €	- 15 540,60 €	916 337,22 €

7 – ACTIVOS INTANGÍVEIS:

Descrição	31/12/2025	Adições	31/12/2024
Projetos de desenvolvimento	15 760,75 €	- €	15 760,75 €
Programas de computador	5 128,30 €	- €	5 128,30 €
Activo intangível bruto	20 889,05 €	- €	20 889,05 €
Depreciações acumuladas	18 099,88 €	136,67 €	18 236,55 €
Amortizações acumuladas	18 099,88 €	136,67 €	18 236,55 €
Activo Intangível líquido	2 789,17 €	136,67 €	2 652,50 €

8 – INVESTIMENTOS FINANCEIROS:

Descrição	31/12/2025	Pedidos FCT	31/12/2024
Fundo de Compensação do Trabalho	3 808,38	0,00	3 808,38
FRSS-Fundo Reestruturação Setor Solidário	997,27	0,00	997,27
Investimentos Financeiros	4 805,65	0,00	4 805,65



[Handwritten signatures and initials]

9 – PROPRIEDADES DE INVESTIMENTO:

A entidade não reconhece no balanço propriedades de investimento

10 – INVENTÁRIOS:

Matérias-primas/Mercadorias para uso próprio e venda

As Matérias-primas e Mercadorias para uso próprio e venda encontram-se valorizadas ao custo de aquisição. O custo de aquisição inclui as despesas incorridas até ao armazenamento, utilizando-se o FIFO como fórmula de custeio e o Sistema de Inventário Intermitente.

Em 31 de Dezembro de 2025 e 2024, os inventários da entidade detalham-se conforme segue:

Rubricas	31/12/2024			31/12/2025		
	Quantia bruta	Perdas por imparidade	Quantia líquida	Quantia bruta	Perdas por imparidade	Quantia líquida
Generos Alimentares	1 194,02 €	- €	1 194,02 €	1 075,25 €	- €	1 075,25 €
Mercadorias - Uniformes	7 240,56 €	- €	7 240,56 €	2 566,11 €	- €	2 566,11 €
Total	8 434,58 €	- €	8 434,58 €	3 641,36 €	- €	3 641,36 €

Quantia de inventários reconhecida como gastos durante o período

Quantia de inventários reconhecida como um gasto durante o período findo em 31 de dezembro de 2025, detalham-se conforme se segue:

Movimentos	Mercadorias Uniformes	Matérias primas e subsidiárias de consumo
Saldo inicial	7 240,56 €	1 194,02 €
Compras	2 566,11 €	75 944,65 €
Regularizações	- €	33 238,50 €
Saldo final	2 566,11 €	1 075,25 €
Gastos no exercício	7 240,56 €	109 301,92 €



CENTRO DE ACÇÃO SOCIAL, CULTURA E DESPORTO DOS TRABALHADORES DA SAÚDE
E DA SEGURANÇA SOCIAL

[Handwritten signatures and initials]

11 – RÉDITO:

Quantia de cada categoria significativa de rédito reconhecida durante o período incluindo o rédito proveniente de:

Rendimentos	2025	Desvio ano anterior	2024
PRESTAÇÕES DE SERVIÇOS	1 819 044,23 €	1 082 345,77 €	736 698,46 €
Quotizações associados	956,00 €	50,50 €	905,50 €
Comparticipação utentes-ativ.pedagógicas	10 396,08 €	231,88 €	10 164,20 €
Gratuidade Creches	439 342,75 € -	286 286,01 €	725 628,76 €
Comparticipação ISS	1 368 349,40 €	1 368 349,40 €	- €
SUBSÍDIOS À EXPLORAÇÃO	101 270,92 € -	925 605,75 €	1 026 876,67 €
ISS	22 929,42 € -	944 956,47 €	967 885,89 €
IEFP	13 815,94 €	13 815,94 €	- €
IGFE (a) estimativa a receber 2026-ref.2025	23 958,24 € -	470,16 €	24 428,40 €
Algar	- € -	550,57 €	550,57 €
IAPMEI	- €	- €	- €
Donativos Binclui BA 23,844,17 €	40 567,32 €	6 555,51 €	34 011,81 €
PERDAS POR IMPARIDADE-Reversões	367,09 €	367,09 €	- €
OUTROS RENDIMENTOS	66 957,56 €	41 953,28 €	25 004,28 €
Desconto Pronto Pagamento	652,28 €	579,34 €	72,94 €
Alienções ativos fixos tangíveis-viatura	- € -	12 500,00 €	12 500,00 €
Correcções relativas a anos anteriores (a)	55 904,07 €	54 785,44 €	1 118,63 €
Imputação de Subsídios para Investimento	10 401,21 €	1 158,76 €	9 242,45 €
Outros não especificados	- € -	0,26 €	0,26 €
Sinistros-indemnizações	- € -	2 070,00 €	2 070,00 €
JUROS, DIVIDENTES OUT.REND.SIMILARES	9 924,59 €	1 587,39 €	8 337,20 €
Juros e rendimentos similares	9 924,59 €	1 587,39 €	8 337,20 €
Total	1 997 564,39 €	200 647,78 €	1 796 916,61 €



Handwritten signatures and initials, including 'San', 'Hernandes', and 'L'.

12- INSTRUMENTOS FINANCEIROS

Políticas contabilísticas

Bases de mensuração utilizadas para os instrumentos financeiros e outras políticas contabilísticas utilizadas para a contabilização de instrumentos financeiros relevantes para a compreensão das demonstrações financeiras.

12.1 – Fornecedores/utentes/outras contas a receber e a pagar/pessoal/Outros Financiadores

Em 31 de Dezembro de 2024 e 2025, a rubrica de fornecedores/utentes/outras contas a receber e a pagar, pessoal e outros financiadores apresentava a seguinte decomposição:

Descrição	31/12/2025			31/12/2024		
	Activos financeiros mensurados ao custo	Perdas por imparidades acumuladas (C)	Total	Activos financeiros mensurados ao custo	Perdas por imparidades acumuladas	Total
Activos						
Utentes	14 136,74 €	6 488,38 €	7 648,36 €	11 145,61 €	6 855,47 €	4 290,14 €
ESTADO E OUTRAS ENTIDADES OFICIAIS	645 808,11 €	- €	645 808,11 €	645 808,11 €	- €	645 808,11 €
Iss, IP	645 808,11 €	- €	645 808,11 €	645 808,11 €	- €	645 808,11 €
Comparticipações financeiras/OBRAS	645 808,11 €	- €	645 808,11 €	645 808,11 €	- €	645 808,11 €
Acordo de gestão -25/06/1998	28 132,65 €	- €	28 132,65 €	28 132,65 €	- €	28 132,65 €
Outros ativos correntes (A)	74 808,77 €	- €	74 808,77 €	103 636,33 €	- €	103 636,33 €
Total do activo	762 886,27 €	6 488,38 €	728 265,24 €	788 722,70 €	6 855,47 €	781 867,23 €
Passivo						
Outras contas a pagar (B)	210 385,39 €	- €	210 385,39 €	195 879,05 €	- €	195 879,05 €
Total do passivo	210 385,39 €	- €	210 385,39 €	195 879,05 €	- €	195 879,05 €
Total líquido	552 500,88 €	6 488,38 €	546 012,50 €	592 843,65 €	6 855,47 €	585 988,18 €



CENTRO DE ACÇÃO SOCIAL, CULTURA E DESPORTO DOS TRABALHADORES DA SAÚDE
E DA SEGURANÇA SOCIAL

[Handwritten signatures and initials]

(A) Outros ativos correntes (A)	74 808,77	103 636,33
Acréscimo de rendimentos Sub.Seg.Social 2024	- €	24 324,07 €
Acréscimo de rendimentos (sub.IGEFE)	23 958,24 €	24 428,40 €
IVA-Impugnação Judicial de impostos	48 470,30 €	48 470,30 €
Processo trabalho - Dr.ª Suzanne Sousa	1 605,80 €	5 057,40 €
Caução - Petrogal -Gás)	14,96 €	14,96 €
Outas operações com o pessoal	180,56 €	404,16 €
Quotas	- €	299,90 €
Outras contas (reduzido valor)	578,91 €	637,14 €
(B) Outras contas a pagar (B)	210 385,39 €	195 879,05 €
Acréscimo de ferias/sub.férias e encargos a p:	203 422,50 €	190 589,88 €
Outros gastos a reconhecer	5 654,88 €	4 836,34 €
Remunerações a pagar	412,25 €	- €
Sindicato	- €	- €
Penhoras de vencimento	895,76 €	- €
Shopitur-Social Shop-CGD	- €	452,83 €
	210 385,39 €	195 879,05 €

(C) **Movimento das perdas por imparidade acumuladas "Clientes"**

Rubricas	Ano 2024			
	Saldo Inicial	Reforço	Reversão	Saldo Final
Cientes	6 855,47 €	- €	- €	6 855,47 €

Rubricas	Ano 2025			
	Saldo Inicial	Reforço	Reversão	Saldo Final
Cientes	6 855,47 €	- €	367,09 €	6 488,38 €

O CASCD reconhece o crédito sobre o ISS no montante de 645.808,11 €, em resultado da resposta ao relatório da auditoria com o n.º 7/2013

O CASCD reconhece o crédito sobre o ISS no montante de 28.132,65 € em resultado do Acordo de Gestão datado de 25/06/1998



[Handwritten signatures and initials]

12.2 – Caixa e depósitos bancários.

Em 31 de Dezembro de 2025 e 2024, a rubrica de caixa e depósitos bancários apresentava a seguinte decomposição:

Descrição	31/12/2025	31/12/2024
Caixa e depósitos bancários		
Activos		
Caixa	470,00 €	470,00 €
Depósitos à ordem	390 194,87 €	326 428,73 €
Outros depósitos	350 000,00 €	350 000,00 €
Total	740 664,87 €	676 898,73 €

12.3 – Financiamentos obtidos

Em 31 de Dezembro de 2025 e 2024, a rubrica de «Financiamentos obtidos», apresentava os saldos seguintes:

Instituições de crédito e sociedades financeiras	31/12/2025			31/12/2024		
	Corrente	Não Corrente	Total	Corrente	Não Corrente	Total
Caixa Geral de Depósitos-caixa Works	749,94 €	- €	749,94 €	9 084,38 €	- €	9 084,38 €
Montepio Geral - Cartão de crédito	178,22 €	- €	178,22 €	911,31 €	- €	911,31 €
Total	928,16 €	- €	928,16 €	9 995,69 €	- €	9 995,69 €



[Handwritten signature]
Hervás
[Handwritten signature]

12.4 – Benefícios de empregados

Os gastos com o pessoal foram os seguintes:

Gastos com o pessoal	31/12/2025	31/12/2024
Remunerações do pessoal	1 279 189,07 €	1 199 479,57 €
Indemnizações	791,30 €	- €
Encargos s/Remunerações do pessoal	267 722,70 €	248 268,18 €
Seguros de acidentes de trabalho	16 148,34 €	13 705,70 €
Outros gastos	19 321,22 €	4 483,35 €
Total	1 583 172,63 €	1 465 936,80 €

Número médio de trabalhadores ao serviço do CASCD no ano 2025 foi de 80 ligeiramente superior a 2024 (+2)

Creche Faro	23
J. Infância	21
CATL	8
Creche Falfosa	28
N.º médio	80

A rubrica «outros gastos» inclui gastos com medicina no trabalho, formação e vestuário.

13 – Outras informações

13.1 – Estado e outros entes públicos

Em 31 de Dezembro de 2025 e 2024, a rubrica de «Estado e outros entes públicos» apresentava a seguinte decomposição:



E DA SEGURANÇA SOCIAL

Handwritten signatures and initials:
 António F. Almeida
 António F. Almeida
 António F. Almeida

Descrição	31/12/2025			31/12/2024		
	Corrente	Não Corrente	Total	Corrente	Não Corrente	Total
Estado e outros entes públicos						
Activos						
Imposto sobre o valor acrescentado	1 345,94 €	- €	1 345,94 €	1 652,08 €	- €	1 652,08 €
Imposto selo	0,70 €	- €	0,70 €	0,70 €	- €	0,70 €
Total do activo	1 346,64 €	- €	1 346,64 €	1 652,78 €	- €	1 652,78 €
Passivos						
Retenções de impostos sobre o rendimento	5 253,40 €	- €	5 253,40 €	4 981,13 €	- €	4 981,13 €
Imposto sobre o valor acrescentado	300,89 €	- €	300,89 €	- €	- €	- €
Contribuições para a segurança social	29 296,36 €	- €	29 296,36 €	26 879,79 €	- €	26 879,79 €
	- €	- €	- €			
Total do passivo	34 850,65 €	- €	34 850,65 €	31 860,92 €	- €	31 860,92 €
Total líquido	- 33 504,01 €	- €	- 33 504,01 €	- 30 208,14 €	- €	- 30 208,14 €

13.2 – Diferimentos

Em 31 de Dezembro de 2025 e 2024, a rubrica de «Diferimentos» apresentava a seguinte decomposição:

Diferimentos	31/12/2025			31/12/2024		
	Corrente	Não corrente	Total	Corrente	Não corrente	Total
Activos						
Gastos a reconhecer						
Seguro de saúde	849,21 €	- €	849,21 €	803,18 €	- €	803,18 €
Seguro automóvel	2 103,46 €	- €	2 103,46 €	2 012,32 €	- €	2 012,32 €
Seguro Roubo/incêndio/edifício	613,69 €	- €	613,69 €	497,36 €	- €	497,36 €
Seguro Acidentes de trabalho	3 147,49 €	- €	3 147,49 €	2 662,03 €	- €	2 662,03 €
Seguro Acidentes Pessoais	684,95 €	- €	684,95 €	985,30 €	- €	985,30 €
Seguro Grupo	- €	- €	- €	466,78 €	- €	466,78 €
Seguro fotocopiadora	- €	- €	- €	96,00 €	- €	96,00 €
Aluguer Fotocopiadora	- €	- €	- €	- €	- €	- €
Medicina no trabalho	- €	- €	- €	- €	- €	- €
Seguros Leitor biométrico	- €	- €	- €	- €	- €	- €
Seguro balizas	37,53 €	- €	37,53 €	37,53 €	- €	37,53 €
Leitor biométrico	- €	- €	- €	- €	- €	- €
Outros gastos a reconhecer	- €	- €	- €	- €	- €	- €
Total	7 436,33 €	- €	7 436,33 €	7 560,50 €	- €	7 560,50 €
Passivos						
Rendimentos a reconhecer						
Outizações	- €	- €	- €	57,50 €	- €	57,50 €
Total	- €	- €	- €	57,50 €	- €	57,50 €



CENTRO DE ACÇÃO SOCIAL, CULTURA E DESPORTO DOS TRABALHADORES DA SAÚDE
E DA SEGURANÇA SOCIAL

[Handwritten signatures and initials]
Fernando
[Signature]

13.3 – Fundo social

Em 31 de Dezembro de 2024 e 2023, a rubrica de «Fundo social» apresentava a seguinte decomposição:

FUNDOS PATRIMONIAIS	31/12/2025	31/12/2024
Fundo social	43 716,70 €	43 716,70 €
Reservas do fundo social	7 128,31 €	7 128,31 €
Resultados Transitados	1 951 953,65 €	2 022 191,92 €
Outras variações no fundo social	174 192,46 €	175 594,54 €
Resultado Líquido do período	10 127,14 € -	70 238,27 €
Total	2 187 118,26 €	2 178 393,20 €

Descrição	Fundo Social	Outras Reservas	Resultados Transitados	Outras Variações Fundo Social	Total
Posição em 1 de Janeiro de 2024 (SNC)	43 716,70 €	7 128,31 €	2 025 617,85 €	173 336,39 €	2 249 799,25 €
Alterações no período					
Outras alterações reconhecidas no Fundo Social	- €	- €	3 425,93 €	2 258,15 €	- 1 167,78 €
	- €	- €	3 425,93 €	2 258,15 €	- 1 167,78 €
Resultado líquido do período 2024					- 70 238,27 €
					- 70 238,27 €
Posição em 31 de Dezembro de 2024 (SNC)	43 716,70 €	7 128,31 €	2 022 191,92 €	175 594,54 €	2 178 393,20 €
Posição em 1 de Janeiro de 2025 (SNC)	43 716,70 €	7 128,31 €	2 022 191,92 €	175 594,54 €	2 178 393,20 €
Alterações no período					
Outras alterações reconhecidas no Fundo Social			- 70 238,27 €	- 1 402,08 €	- 71 640,35 €
	- €	- €	- 70 238,27 €	- 1 402,08 €	- 71 640,35 €
Resultado líquido do período de 2025	- €	- €			10 127,14 €
	- €	- €	- €	- €	10 127,14 €
Posição em 31 de Dezembro de 2025 (SNC)	43 716,70 €	7 128,31 €	1 951 953,65 €	174 192,46 €	2 187 118,26 €



**CENTRO DE ACÇÃO SOCIAL, CULTURA E DESPORTO DOS TRABALHADORES DA SAÚDE
E DA SEGURANÇA SOCIAL**

Handwritten signatures and initials:
 - Top left: "F. L." (vertical)
 - Middle: "Hernandes" (horizontal)
 - Right: "C. J." (vertical)

13.4 – Gastos e perdas

Gastos e perdas	2025	Varição Valor	2024	Varição %
CUSTO COM ALIMENTAÇÃO	116 542,48 €	15 834,72 €	100 707,76 €	15,7%
1. Materias primas (alimentação)	116 542,48 €	15 834,72 €	100 707,76 €	15,7%
FORNECIMENTOS E SERVIÇOS EXTERNOS	236 583,16 €	3 605,75 €	232 977,41 €	1,5%
2 Trabalhos especializados	27 768,46 €	- 6 115,18 €	33 883,64 €	-18,0%
Assistência informática	4 028,19 €	5 485,37 €	9 513,56 €	-57,7%
Serviços contabilidade	7 380,00 €	- €	7 380,00 €	0,0%
Assistência equipamentos eléctricos	5 804,00 €	492,00 €	5 412,00 €	9,1%
Serviços de consultoria - HCCP	- €	713,76 €	713,76 €	-100,0%
Imed-Serviços de Saúde e Medicina	2 037,38 €	2 003,58 €	33,80 €	5927,8%
Site - página	821,64 €	20,91 €	842,55 €	-2,5%
Jardinagem	1 515,00 €	45,00 €	1 860,00 €	-2,4%
Assistencia equipamento gás	- €	370,75 €	370,75 €	-100,0%
Assistência e manutenção elevador	- €	149,54 €	149,54 €	-100,0%
Central de compras	276,75 €	82,25 €	369,00 €	-25,0%
Serviço de montagem e reparação	123,00 €	978,84 €	1 101,84 €	-88,8%
Formação profissional	329,00 €	204,00 €	125,00 €	163,2%
Serviço de Nutrição	1 200,00 €	1 200,00 €	- €	100,0%
Serviço manutenção piscina	3 120,00 €	2 080,00 €	5 200,00 €	-40,0%
Serviço desbarratização desratização	128,15 €	129,15 €	- €	100,0%
Serviços proteção de incêndios	604,35 €	207,49 €	811,84 €	-25,6%
3. Electricidade	33 696,88 €	651,83 €	33 045,05 €	2,0%
4. Combustíveis	5 648,67 €	1 011,70 €	7 460,27 €	-26,6%
5. Água	9 498,78 €	1 148,69 €	8 350,13 €	13,8%
6. Gás	1 845,29 €	193,01 €	2 038,30 €	-9,5%
7. Ferramentas e utensílios desgaste rápido	6 305,53 €	2 581,52 €	3 724,01 €	69,3%
8. Livros e documentação técnica	131,09 €	114,14 €	245,23 €	-46,5%
9. Material de escritório	3 567,33 €	867,14 €	2 700,19 €	32,1%
10. Artigos para oferta	2 665,90 €	1 441,35 €	1 224,55 €	117,7%
10. Rendos e alugueres	15 810,08 €	8 250,47 €	7 559,61 €	112,1%
11. Comunicação	7 229,31 €	639,01 €	7 868,32 €	-8,1%
12. Seguros	13 002,21 €	682,09 €	13 684,30 €	-5,0%
13. Deslocações e estadas	4 414,32 €	1 041,15 €	5 455,47 €	-10,1%
14. Honorários	4 199,99 €	4 199,99 €	- €	100,0%
15. Contencioso e notariado	- €	65,00 €	65,00 €	-100,0%
16. Conservação e reparação	54 593,56 €	13 553,59 €	41 039,97 €	33,0%
Edifícios - Nossa Srª Fátima	19 339,96 €	8 848,28 €	10 491,70 €	84,3%
Edifícios - Fátima	21 454,14 €	10 129,20 €	11 324,94 €	89,4%
Viaturas	6 821,32 €	3 245,15 €	9 866,47 €	-32,9%
Outras	7 178,14 €	2 178,72 €	9 356,86 €	-23,3%
17. Publicidade e propaganda	966,60 €	284,52 €	382,08 €	74,5%
18. Limpeza, higiene e conforto	15 681,56 €	6 597,90 €	22 379,46 €	-29,9%
19. Vigilância e segurança	3 084,08 €	14,86 €	3 069,22 €	-0,5%
20. Outros fornecimentos e serviços	27 073,62 €	- 11 899,27 €	38 972,89 €	-30,5%
Encargos com sócios	215,25 €	2 176,45 €	2 391,70 €	-91,0%
Encargos com utentes	1 067,05 €	0,34 €	1 067,39 €	0,0%
Material/equipamento didático	4 843,02 €	844,64 €	3 998,38 €	21,1%
Jornais e revistas	- €	726,48 €	726,48 €	-100,0%
Vestuário e calçado de utentes	10 026,30 €	8 262,97 €	18 289,27 €	-45,2%
Encargos com utentes - entretenimento	7 200,58 €	1 240,51 €	5 960,07 €	20,8%
Despesas com serviços bancários-POS/outras	- €	1 099,86 €	1 099,86 €	-100,0%
Outras	3 721,42 €	1 718,32 €	5 439,74 €	-31,6%
GASTOS COM O PESSOAL	1 583 172,63 €	117 235,83 €	1 465 936,80 €	8,0%
22. Remunerações do pessoal	1 279 189,07 €	79 709,50 €	1 199 479,57 €	6,6%
Indemnizações	791,30 €	791,30 €	- €	100,0%
23. Encargos sobre remunerações	267 722,70 €	19 454,52 €	248 268,18 €	7,8%
24. Seguros de acidentes de trabalho	16 149,34 €	2 442,64 €	13 706,70 €	17,8%
25. Outros custos com o pessoal	19 321,22 €	14 837,87 €	4 483,35 €	331,0%
PERDAS POR IMPARIDADE	- €	5 769,47 €	5 769,47 €	100,0%
26 Clientes/Utentes	- €	5 769,47 €	5 769,47 €	-100,0%
OUTROS GASTOS	7 051,49 €	- 3 568,27 €	10 619,76 €	-33,6%
27. Quotações	586,13 €	500,49 €	1 086,62 €	-46,1%
28. M/A suportado	2 757,29 €	654,46 €	2 102,83 €	31,1%
35. Impostos directos-IMI	790,46 €	938,10 €	1 728,56 €	-54,3%
36 Banco Alimentar - quebras	809,71 €	414,17 €	1 223,88 €	-33,8%
38. Correções períodos anteriores	1 921,26 €	1 165,28 €	3 086,54 €	-37,8%
39. Donativos	- €	715,00 €	715,00 €	-100,0%
40. Outros	186,64 €	489,69 €	676,33 €	-138,1%
GASTOS DEPRECIACÃO E AMORTIZACÃO	44 087,49 €	- 12 773,54 €	56 861,03 €	-22,5%
35. Ativos fixos tangíveis/intangíveis	44 087,49 €	- 12 773,54 €	56 861,03 €	-22,5%
GASTOS DE FINANCIAMENTO	- €	52,12 €	52,12 €	-100,0%
36. Juros empréstimos	- €	52,12 €	52,12 €	-100,0%
Total	1 987 437,25 €	114 512,90 €	1 872 924,35 €	6,1%



[Handwritten signatures and initials]

14 – Alteração da Política Contabilística

No exercício de 2025, a Instituição passou a reconhecer os acordos de cooperação com a Instituto da Segurança Social como rendimentos da atividade (conta 72 – Prestações de serviços), em vez de na conta 75 – Subsídios à exploração, como vinha sendo prática em exercícios anteriores.

Esta alteração segue a FAQ n.º 39 da Comissão de Normalização Contabilística (22/07/2022), que clarifica que verbas diretamente associadas à prestação de serviços aos utentes devem ser classificadas como prestação de serviços.

A FAQ constitui uma orientação interpretativa e não uma nova norma, e a mudança visa refletir de forma mais adequada a natureza dos rendimentos, sem alteração dos valores anteriormente reconhecidos.



15 – ACONTECIMENTOS APÓS A DATA DO BALANÇO

Princípio da Continuidade e Eventos Subsequentes

A Instituição procedeu à revisão das suas projeções financeiras para o exercício de 2025, tendo concluído que se encontram reunidas as condições necessárias para assegurar a continuidade da sua atividade.

Assim, a preparação das demonstrações financeiras reportadas a 31 de dezembro de 2025 foi efetuada com base no pressuposto da continuidade das operações, considerando que a Instituição dispõe de recursos adequados para prosseguir a sua atividade no futuro previsível.

O método utilizado na preparação das demonstrações financeiras revela-se apropriado face às circunstâncias e encontra-se em conformidade com os princípios contabilísticos geralmente aceites.

Após a data do balanço e até à data de aprovação das presentes demonstrações financeiras, não foram identificados eventos subsequentes que sejam considerados materialmente relevantes e que requeiram divulgação ou ajustamento às mesmas.

A direção

Contabilista Certificado

Eurico Vicente

028084



H. Proposta de aplicação de Resultados

A Direção do CASCD propõe à Assembleia Geral a seguinte proposta de aplicação dos resultados:

O Resultado líquido do exercício positivo no montante 10.127.14 Euros, seja transferido para a conta de **Resultados Transitados**.


António Fernandes

Tereza Santos

Tereza Santos



CENTRO DE ACÇÃO SOCIAL, CULTURA E DESPORTO DOS TRABALHADORES DA SAÚDE
E DA SEGURANÇA SOCIAL

[Handwritten signatures]

I. Parecer do Conselho Fiscal

ATA NÚMERO QUARENTA E NOVE

Aos dezanove dias de março de dois mil e vinte e seis, reuniram-se pelas dezassete horas, no Centro de Bem Estar Infantil Nossa Senhora de Fátima, sito na Rua José de Matos nº 4 em Faro, o Conselho Fiscal, nos termos do disposto na alínea b) do artigo 38º dos estatutos do Centro de Acção Social Cultura e Desporto dos Trabalhadores da Saúde e Segurança Social do Distrito de Faro.

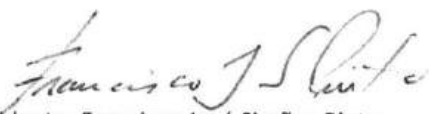
O Conselho Fiscal do CASCDFARO, após analisar o Relatório de Gestão e Contas do ano 2025, assinala os aspetos seguintes:

- O CASCD continua a ser uma instituição cuja missão social é relevante no concelho de Faro. Assume-se como um parceiro que o estado não poderá dispensar, merecendo por isso ser apoiado financeiramente a níveis que assegurem a sua sustentabilidade futura.
- A Demonstração de resultados de 2025 apresenta um resultado líquido positivo de 10.127,14€, que revela uma inversão assinalável relativamente a 2024, cujo resultado atingiu 70.238,27€ negativo. Apesar do impacto dos aumentos nos preços de bens e serviços, constata-se que a subida dos rendimentos do CASCD em 2025 foi superior aos gastos e mudou a trajetória do ano anterior.
- O balanço de 2025 totaliza 2.433.000€, revelando um ligeiro aumento em relação a 2024. O grupo designado por "ativo corrente", que inclui os depósitos bancários e as dívidas de curto prazo a receber, destaca-se com o valor total de 864.000€. As disponibilidades em bancos, no montante de 741.000€, que equivale ao triplo das dívidas de curto prazo, traduzem uma estrutura financeira sólida. Acresce também o facto de esta estratégia constituir uma fonte suplementar de rendimentos pelos juros obtidos nas aplicações financeiras, cujo valor em 2025 totalizou 10.000€.

Tendo como suporte a análise realizada ao Relatório de Gestão e Contas, apresentado pela Direção, da qual se extraiu a síntese acima exposta, o Conselho Fiscal decidiu emitir parecer favorável à aprovação do Relatório e Contas 2025 do CASCD.

Faro, 19 de março de 2026

O Conselho Fiscal



Presidente: Francisco José Simões Pinto



Secretário: João Pedro Coutinho Pelica