



CENTRO DE ACÇÃO SOCIAL, CULTURA E DESPORTO DOS TRABALHADORES DA SAÚDE
E DA SEGURANÇA SOCIAL

RELATÓRIO E CONTAS 2024



ÍNDICE

A. RELATÓRIO DE GESTÃO	3
A01.Convocatória da Assembleia geral.....	4
A02.Mensagem da Direção.....	5
A03.1 Rendimentos.....	12
A03.2 Gastos	16
A01 – Investimentos.....	22
B01- ANÁLISE POR VALÊNCIAS	23
C. Síntese da execução orçamental ano 2024	26
D. Considerações Finais.....	28
E.DEMONSTRAÇÕES FINANCEIRAS	29
E.01.Balanço Individual	30
E.02.Demonstração individual dos Resultados por naturezas	30
E.03.Demonstração das Alterações no Fundo patrimonial	31
E.04.Demonstração dos Fluxos de Caixa.....	32
F. Notas às Demonstrações Financeiras.....	33
G. Proposta de aplicação de Resultados.....	55
H. Parecer do Conselho Fiscal.....	56

[Handwritten signatures and initials in blue ink, including 'AF' and 'F.']



CENTRO DE ACÇÃO SOCIAL, CULTURA E DESPORTO DOS TRABALHADORES DA SAÚDE
E DA SEGURANÇA SOCIAL

[Handwritten signatures]

A. RELATÓRIO E CONTAS



CENTRO DE ACÇÃO SOCIAL, CULTURA E DESPORTO DOS TRABALHADORES DA SAÚDE
E DA SEGURANÇA SOCIAL

Handwritten signatures and initials in blue ink, including 'A.F.', 'L.M.', 'C.C.', and 'L.F.'.

A01.Convocatória da Assembleia geral



C.A.S.C.D - CENTRO DE ACÇÃO SOCIAL, CULTURA E DESPORTO DOS TRABALHADORES DA
SAÚDE E DA SEGURANÇA SOCIAL DO DISTRITO DE FARO

Convocatória

Assembleia Geral Ordinária

Ao abrigo dos artigos 25.º e 28.º dos Estatutos do Centro de Acção Social Cultura e Desporto dos Trabalhadores da Saúde e Segurança Social do Distrito de Faro, o Dr. José Manuel Romão Bento Ferreira, na qualidade de Presidente da Assembleia Geral, comunica, por este meio, aos respetivos associados, que é convocada para o dia trinta e um (31) de março do ano dois mil e vinte e cinco, a ter lugar na Rua Dr. José de Matos n.4 – 8000-504 Faro, pelas dezassete horas, uma Assembleia Geral Ordinária da mencionada Instituição, que terá como ordem de trabalhos os seguintes pontos:

1.º Apreciação e votação do Relatório, Balanço e Contas da Direção e do Parecer do Conselho Fiscal, relativos ao Exercício findo em 31 de Dezembro de 2024.

2.º Outras Informações.

Faz-se saber que, nos termos do disposto no artigo 26.º do Estatutos, a Assembleia Geral agora convocada, reunirá à hora marcada na convocatória se estiver presente mais de metade dos associados com direito a voto, ou 30 minutos depois, com qualquer número de presenças.

Faro, 27 de Fevereiro de 2025

O Presidente da Assembleia Geral

Handwritten signature of Dr. José Manuel Romão Bento Ferreira in blue ink.

(Dr. José Manuel Romão Bento Ferreira)

CENTRO DE ACÇÃO SOCIAL CULTURA E DESPORTO
DOS TRABALHADORES DA SAÚDE E SEGURANÇA SOCIAL
DO DISTRITO DE FARO



A02.Mensagem da Direção

No exercício de 2024, a viabilidade económica e financeira constituiu o primordial fator para atingir uma gestão mais eficiente e eficaz no cumprimento da nossa missão.

A Direção não deixou de se empenhar fortemente em melhorar não só a qualidade dos serviços prestados aos utentes e à comunidade, como em assegurar a sustentabilidade financeira da Instituição.

Devido à necessidade e à dificuldade em conseguir novas fontes de financiamento que amenizem a redução de apoios por parte do Estado, o modelo de cooperação entre o Estado e as IPSS é urgente que seja repensado.

Recorde-se que a gratuidade para as crianças em Creche, programa implementado pelo Governo, que se iniciou em setembro 2021, baixaram significativamente as receitas desta valência para que esta resposta social passasse a ser deficitária, contribuindo assim, para uma quebra mais acentuada em 2024 nas receitas da Instituição.

A inflação e subida dos salários tiveram um impacto substancial nos gastos. que nos obrigou a reorganizar serviços.

A Instituição mantém regularizada a sua situação financeira, com os Colaboradores, Fornecedores, Autoridade Tributária e Segurança Social.

Garantir o cumprimento de todas as responsabilidades do CASCD é um objetivo e uma realidade quotidiana presente, em todos os mecanismos de gestão e de tomada de decisão.

Os resultados do exercício de 2024 continuam a demonstrar as preocupações que sempre reiteramos e que de uma forma simples e objetiva todos os associados podem analisar.



RELATÓRIO ANUAL DE ATIVIDADES 2024

Infantários : FARO E FALFOSA

Contando com o empenho e dedicação de toda a equipa pedagógica, de todos os profissionais, voluntários e parcerias, garantimos que todo o projeto apresentado aos pais no início do ano letivo, fosse alcançado.

As atividades do Plano Anual decorreram dentro da calendarização prevista, proporcionando momentos de aprendizagem, convívio e vivências culturais e recreativas para as crianças e suas famílias.

Atividades Realizadas

Reuniões de Pais e Atividades Extracurriculares (início ano letivo)

Em outubro, realizaram-se reuniões de pais para apresentação dos Projetos de Grupo de cada sala, incentivando a participação das famílias. Reiniciaram-se as atividades extracurriculares de Música, Yoga, Dança, Inglês e Informática.

Dia de Reis

Vivenciamos as tradições com entusiasmo, e as salas dos 5 anos foram cantar as Janeiras à Segurança Social, promovendo a cultura e o espírito comunitário.



Carnaval

Todas as crianças vieram mascaradas e participaram no desfile e no baile de máscaras, incentivando a criatividade e a expressão artística. Os grupos dos 5 anos, participaram no Desfile da Cidade de Faro.

Páscoa

A Direção ofereceu ovinhos de chocolate a todas as crianças, tornando a celebração mais doce e especial.

Halloween

As crianças trouxeram adereços alusivos ao tema, e foram criados contextos temáticos para brincadeiras, promovendo o imaginário e a diversão.

S. Martinho

Realizou-se o tradicional magusto, onde todos puderam saborear castanhas assadas, ouvir música e escutar a lenda de S. Martinho.

Dia do Pijama

As crianças e os adultos vieram de pijama para a escola e contribuíram com um valor simbólico para ajudar crianças que aguardam adoção, em parceria com a Associação Mundos de Vida.



Natal

A EQUIPA CASCD presenteou as famílias com uma dramatização e realizou um lanche comum para promover momentos de alegria e convívio.

A Direção ofereceu um Pai Natal de chocolate a cada criança e um guarda-chuva aos funcionários.

Houve ainda um convívio para os colaboradores com troca de presentes, sorteio de cabazes de Natal e um almoço especial.

Semana Temática "Brincar"

Durante esta semana, foram promovidas atividades curriculares diversificadas, incluindo a comemoração do Dia da Criança.

Mercadinhos Temáticos e das Estações do Ano

As crianças participaram em vários mercadinhos, incluindo os da Horta Pedagógica da Falfosa, onde semearam, trataram e colheram, utilizando-os para confeccionar refeições na creche, tendo as famílias ação preponderante nesta atividade.



Final Ano letivo

Espaço reservado para avaliação do projeto pedagógico com os pais, convidando as famílias a participar nas atividades finais.

Em Faro, as atividades contaram com a colaboração dos professores das extracurriculares e educadoras.

Na Falfosa, tivemos a participação de professores das extracurriculares, um concerto realizado por uma mãe e a presença das "Marchas" da Universidade Sênior.

Visitas de Estudo

Foram promovidos passeios entre Faro e Falfosa, incluindo visitas a Quintas Pedagógicas, Museus, Centro de Ciência Viva, Biblioteca Municipal de Faro, IPDJ, passeios de barco movidos a energia solar na Ria Formosa, Escola de Trânsito de Albufeira e arborismo no Parque Aventura. Também realizamos atividades na piscina da Falfosa, na praia de Faro e desportos náuticos com o Clube Naval.

Handwritten signatures in blue ink, including a large signature at the top and several smaller ones below it.



[Handwritten signatures and initials in blue ink]

Parcerias e Protocolos

- **Universidade do Algarve (UALG):** continua a colaboração com estagiárias do Mestrado em Educação.
- **Escola Profissional D. Francisco Gomes de Avelar:** recebemos estagiárias para auxiliares de ação educativa.
- **Protocolos com Museus, IPDJ, Saúde Escolar, PSP e Câmara Municipal de Faro.**

Formação e Segurança

Foram promovidas ações de formação pela equipa de Saúde Escolar, e todos os funcionários tiveram oportunidade de participar nas sessões sobre diabetes, alergias alimentares e epilepsia.

Em novembro, realizou-se o exercício "A TERRA TREME" com todas as crianças da Instituição, organizado anualmente pela Autoridade Nacional de Emergência e Proteção Civil, para sensibilizar sobre como agir antes, durante e depois de um sismo.

Concursos

- **Fórum Algarve**
- **Algar** (Ecopontos - reciclagem)
- **Fagar** (compostor para criação de fertilizante natural para a horta pedagógica)
- **Mistolin** (transformar óleo alimentar usado em detergentes vegan)



Nota Final

O nosso agradecimento a todas as entidades que trabalharam com esta Instituição durante este ano (Segurança Social, Centro de Saúde de Faro, C.M. Faro, IEFP, URIPSS, PSP, INEM, Bombeiros e Universidade do Algarve). O reconhecimento á área jurídica e contabilística pelo trabalho desenvolvido, desempenhando um papel fundamental na vida desta Instituição.

O reconhecimento ao conselho fiscal pela disponibilidade que teve durante o ano no apoio e fiscalização ao trabalho da Instituição.

Faro, 31 de Março 2025

A Direção



A03.1 Rendimentos

Rendimentos Totais 1.796 M€

Diminuição de 2,04%

Os rendimentos totais em 2024 ascenderam a 1.796.917 euros, registando um decréscimo global face a 2023 de 1,6%, explicado pela diminuição soma das mensalidades/subsídios em 30.905 euros.

A rubrica de prestações de serviços ascendeu a 736.698 euros, registando um aumento de 18%. Em contrapartida a rubrica de subsídios à exploração no montante de 1.026.877 decresceu 12%

A rubrica de prestação de serviços incluí participações familiares (gratuidade) no montante de 725.629 euros valor integralmente suportado pela Segurança Social. Os utentes deixaram de pagar mensalidades.

A rubrica de mensalidades de utentes designado por (gratuidade) registou um aumento de 109.744 euros face ao valor inscrito em 2023, devido sobretudo à alteração da política contabilística com a contabilização da receita gerada pela "gratuidade" deixando de ser

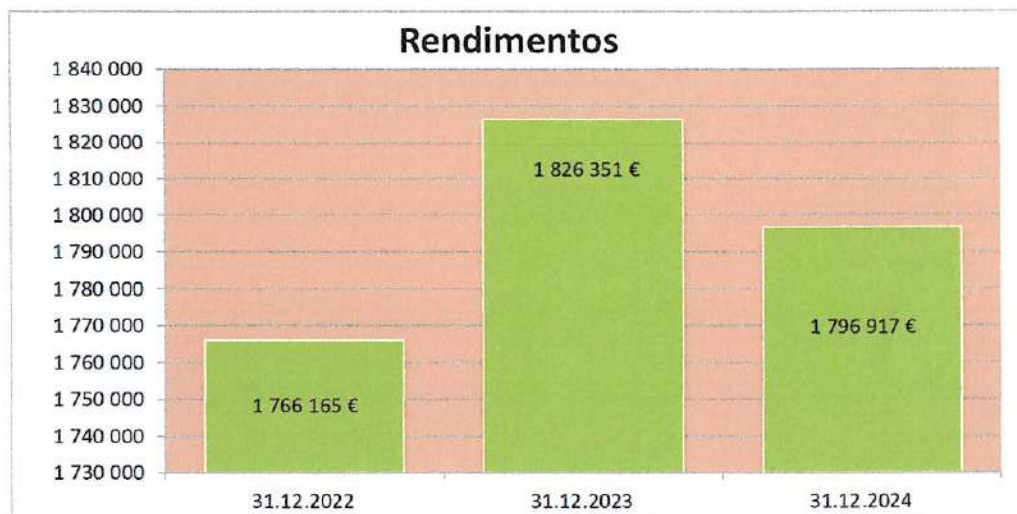


CENTRO DE ACÇÃO SOCIAL, CULTURA E DESPORTO DOS TRABALHADORES DA SAÚDE
E DA SEGURANÇA SOCIAL

contabilizada como vinha sendo na conta de subsídios, passando para a rubrica de Prestação de serviços.

Handwritten signatures and initials in blue ink, including 'Ary', 'Kw', 'Ces', and 'Fi'.

Rendimentos	2024	2023	Variação	
			Valores	%
Mensalidades /Quotas/Patrocínios e colaboradores	736 698	626 955	109 744	18%
Subsídios à exploração	1 026 877	1 167 526	-140 649	-12%
Outros rendimentos e ganhos	25 004	31 871	-6 867	-22%
Juros, dividendos e outros rendimentos similares	8 337	0	8 337	100%
Total	1 796 917	1 826 351	-29 435	-1,6%





CENTRO DE ACÇÃO SOCIAL, CULTURA E DESPORTO DOS TRABALHADORES DA SAÚDE
E DA SEGURANÇA SOCIAL

Handwritten signatures and initials in blue ink, including 'AF', 'D', and 'F'.

Rendimentos	2024	Desvio ano anterior	2023
PRESTAÇÕES DE SERVIÇOS	736 698	109 744	626 955
Quotizações associados	906	-295	1 200
Comparticipação utentes-ativ.pedagógicas	10 164	4 632	5 532
Mensalidades	725 629	105 406	620 222
SUBSÍDIOS À EXPLORAÇÃO	1 026 877	-140 649	1 167 526
ISS	967 886	-174 395	1 142 281
IEFP	0	-9 468	9 468
IGFE (a) estimativa a receber 2025 ref.2024	24 428	10 745	13 683
Algar	551	-16	566
Donativos Binclui BA 23,844,17 €	34 012	32 485	1 527
OUTROS RENDIMENTOS	25 004	-6 867	31 871
Venda Electricidade	0	-28	28
Desconto Pronto Pagamento	73	73	0
Alienções ativos fixos tangíveis-viatura	12 500	12 500	0
Correcções relativas a anos anteriores (a)	1 119	-13 368	14 487
Imputação de Subsídios para Investimento	9 242	202	9 040
Sinistros-indemnizações	2 070	-6 140	8 210
Outros	0	-106	106
Juros e rendimentos similares	8 337	8 337	0
Total	1 796 917	-29 435	1 826 351

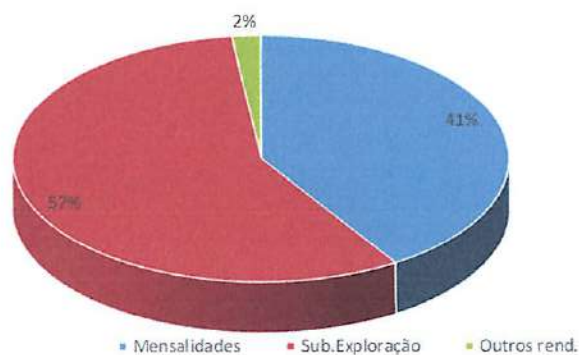


CENTRO DE ACÇÃO SOCIAL, CULTURA E DESPORTO DOS TRABALHADORES DA SAÚDE
E DA SEGURANÇA SOCIAL

Handwritten signatures and initials in blue ink, including 'A. F.', 'S. C.', and 'F.'.

Repartição dos rendimentos por equipamento social

Estrutura de rendimentos



Ainda assim, no universo de rendimentos a rubrica de subsídios é a que mais contribui com 57%



A03.2 Gastos

Gastos Totais 1.867 M€

Aumento 2,04% em 2024

Os gastos realizados em 2024 ascenderam o montante de 1.867.155 euros, o que corresponde a um aumento de 2.04% face a 2023, explicado principalmente pelo aumento dos gastos com alimentação, **no entanto, se considerarmos o valor doado pelo banco alimentar no montante de 23.844 euros contabilizado na conta 75 Doações, em termos líquidos o valor do custo com a alimentação em 2024 reduz-se a 76.864 euros inferior ao registado em 2023.** As depreciações resultantes com os ativos fixos tangíveis cresceram face ao ano anterior em 32,8% justificado pelo nível de investimentos realizados em 2024. Quanto aos Gastos com o Pessoal o aumento foi de 1,4% em termos de valor corresponderá a um acréscimo de 19.539 euros. Este aumento de gastos com o pessoal (1,4%) resulta nomeadamente da aplicação obrigatória de atualização salarial conforme contratos coletivos de trabalho/RMNG,

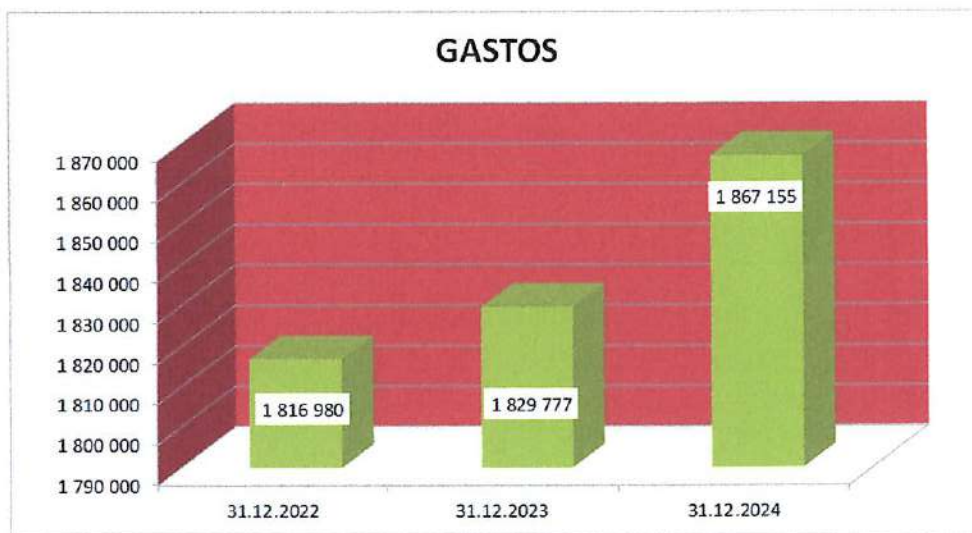
Apresentamos no quadro seguinte o detalhe de todas as rubricas de gastos



CENTRO DE ACÇÃO SOCIAL, CULTURA E DESPORTO DOS TRABALHADORES DA SAÚDE
E DA SEGURANÇA SOCIAL

Handwritten signatures and initials in blue ink.

GASTOS E PERDAS	2024 (a)	2023 (b)	VARIAÇÃO	
			Valores (a-b)	% (a/b)
Gastos e perdas				
CMVMC	100 708	83 272	17 436	20,9%
Fornecimentos e serviços externos	232 977	235 624	-2 647	-1,1%
Gastos com o pessoal	1 465 937	1 446 398	19 539	1,4%
Gastos de depreciação e de amortização	56 861	42 818	14 043	32,8%
Perdas por imparidade	0	5 769	-5 769	100,0%
Outros gastos	10 620	15 064	-4 444	-29,5%
Gastos e perdas de financiamento	52	832	-780	-93,7%
Total	1 867 155	1 829 777	37 378	2,04%





**CENTRO DE ACÇÃO SOCIAL, CULTURA E DESPORTO DOS TRABALHADORES DA SAÚDE
E DA SEGURANÇA SOCIAL**

Mapa detalhado e comparativo gastos totais

Gastos e perdas	2024	Varição Valor	2023	Varição %
CUSTO COM ALIMENTAÇÃO	100 707,76	17 435,76	83 272,00	20,9%
1. Materias primas (alimentação)	100 707,76	17 435,76	83 272,00	20,9%
FORNECIMENTOS E SERVIÇOS EXTERNOS	202 977,41	- 2 646,76	236 624,16	-1,1%
2 Trabalhos especializados	33 883,84	- 4 301,19	38 184,83	-11,3%
Assistência Informática	9 513,56	5 912,11	3 601,45	164,2%
Aulas de informática	-	593,58	593,58	-100,0%
Serviços contabilísticos	7 380,00	-	7 380,00	0,0%
Aulas de música	-	6 294,68	6 294,68	-100,0%
Assistência equipamentos electrónicos	5 412,00	3 475,68	8 890,68	-39,1%
Serviços de consultoria - HCCP	713,76	713,76	1 427,52	-50,0%
K-med	33,80	33,80	-	100,0%
Site - página	842,55	110,70	731,85	15,1%
Jardinagem	1 860,00	- 108,00	1 968,00	-5,5%
Assistência equipamento gás	370,75	370,75	-	100,0%
Assistência e manutenção elevador	149,54	149,54	-	100,0%
Central de compras	389,00	- 43,05	432,05	-10,4%
Anuidade tacógrafo	-	245,39	245,39	-100,0%
Serviço de montagem e reparação	1 101,84	47,38	1 054,46	4,5%
Formação profissional	125,00	125,00	-	100,0%
Serviço de Nutrição	-	- 1 000,00	1 000,00	-100,0%
Serviço manutenção piscina	5 200,00	1 250,00	3 950,00	31,6%
Serviço desbaratização desratização	-	405,00	405,00	-100,0%
Serviços proteção de incêndios	811,84	582,55	229,29	254,1%
3. Electricidade	33 045,05	3 467,77	29 577,28	11,7%
4. Combustíveis	7 480,27	- 1 142,47	8 622,74	-13,3%
5. Água	8 350,13	- 1 297,58	9 647,69	-13,4%
6. Gás	2 035,30	- 42,95	2 078,25	-2,1%
7. Ferramentas e utensílios de desgaste rápido	3 724,01	1 523,53	2 200,48	69,2%
8. Livros e documentação técnica	245,23	70,73	174,50	40,5%
9. Material de excentivo	2 700,19	- 248,51	2 948,70	-8,4%
10. Artigos para oferta	1 224,55	- 1 450,54	2 675,09	-54,2%
10. Rendas e alugueres	7 359,61	555,07	6 804,54	8,2%
11. Comunicação	7 866,32	1 346,21	6 520,11	20,6%
12. Seguros	13 684,30	- 4 841,83	8 842,47	54,8%
13. Deslocações e estadas	5 455,47	593,71	4 861,76	11,8%
14. Honorários	-	16 329,00	16 329,00	-100,0%
15. Contentioso e notariado	65,00	- 45,00	110,00	-40,9%
16. Conservação e reparação	41 039,97	- 8 164,37	49 204,34	-13,0%
Edifícios - Nossa Sra Fátima	10 491,70	- 15 941,81	26 433,51	-80,3%
Edifícios - Fátima	11 324,94	3 414,64	7 910,30	43,2%
Viaturas	9 866,47	1 141,14	8 725,33	13,1%
Outras	9 356,85	5 231,66	4 125,20	126,8%
17. Publicidade e propaganda	362,08	- 419,45	801,53	-52,3%
18. Limpeza, higiene e conforto	22 379,48	3 352,40	19 027,06	17,6%
19. Vigilância e segurança	3 098,94	404,64	2 694,30	15,0%
20. Outros fornecimentos e serviços	38 972,89	12 866,60	26 106,29	48,1%
Encargos com socios	2 391,70	2 298,70	95,00	2417,0%
Encargos com utentes	1 067,39	- 1 163,30	2 230,69	-52,1%
Materiais/equipamento didático	3 888,36	162,55	3 625,83	4,2%
Jornais e revistas	726,45	582,96	143,52	406,2%
Vestuário e calçado de utentes	18 289,27	10 834,77	7 454,50	145,3%
Encargos com utentes - entretenimento	5 960,07	478,80	5 481,27	8,7%
Despesas com serviços bancários-POS/euoi	1 099,86	- 1 669,49	2 769,35	-80,3%
Outras	5 439,74	1 132,51	4 307,23	26,3%
GASTOS COM O PESSOAL	1 466 935,80	19 639,16	1 446 397,44	1,4%
22. Remunerações do pessoal	1 169 479,57	28 380,12	1 171 089,45	2,4%
Indemnizações	-	- 12 443,08	12 443,08	-100,0%
23. Encargos sobre remunerações	248 268,18	3 323,51	244 944,67	1,4%
24. Seguros de acidentes de trabalho	13 705,70	22,95	13 682,75	0,2%
25. Outros custos com o pessoal	4 483,35	245,66	4 237,69	5,9%
PERDAS POR IMPARIDADE	-	- 6 769,47	6 769,47	100,0%
26. Clientes/libertos	-	- 5 769,47	5 769,47	-100,0%
OUTROS GASTOS	10 619,78	- 4 432,70	16 052,46	-29,4%
27. Quotizações	1 085,62	1 085,62	-	100,0%
28. IVA suportado	2 102,83	897,00	1 205,83	74,4%
35. Impostos diretos-IMI	1 726,56	- 72,02	1 800,58	-4,0%
36. Banco Alimentar - quotas	1 223,88	1 223,88	-	100,0%
38. Correções períodos anteriores	3 086,54	- 6 609,51	11 696,05	-73,6%
39. Donativos	716,00	365,00	350,00	95,9%
40. Outros	676,33	676,33	-	100,0%
GASTOS DEPRECIACÃO E AMORTIZAÇÃO	66 861,03	14 042,66	42 818,37	32,8%
35. Ativos fixos tangíveis/intangíveis	66 861,03	14 042,66	42 818,37	32,8%
GASTOS DE FINANCIAMENTO	62,12	- 790,97	843,09	-93,8%
36. Juros empréstimos	62,12	- 790,97	843,09	-93,8%
Total	1 867 184,86	37 377,59	1 829 777,19	2,0%



CENTRO DE ACÇÃO SOCIAL, CULTURA E DESPORTO DOS TRABALHADORES DA SAÚDE
E DA SEGURANÇA SOCIAL

[Handwritten signatures and initials in blue ink]





Handwritten signatures and initials in blue ink, including 'A. F.', 'S. J.', and 'D. J.'.

Gastos de depreciação e de amortização

Os gastos de depreciação e amortização dos bens do ativo com benefícios económicos futuros, ascenderam, conforme se pode extrair do quadro seguinte, a € 56.861. Atente-se a sua distribuição por rubrica:

RUBRICAS	31/12/2024	31/12/2023
Edifícios e outras construções	20 792	20 476
Equipamento básico	5 108	4 812
Equipamento de transporte	19 774	7 039
Outros ativos tangíveis	10 948	10 287
Total depreciações AFT	56 622	42 613
Programa de computador	239	205
Total depreciações Ativos intangíveis	239	205
Total depreciações/amortizações	56 861	42 818

Gastos e perdas de financiamento

O encargo financeiro suportado no período em apreço foi de 52,12 euros. Em relação a esta rubrica de notar a acentuada descida devido á liquidação total do empréstimo contraído (CGD) para a construção da Creche da Falfosa (CGD) em 2023.



Análise dos resultados operacionais EBITDA-Resultados antes de impostos, depreciações e amortizações

Handwritten signatures and initials in blue ink, including 'Ary', 'S', 'C', and 'F'.

O resultado operacional em 2024 (EBITDA) foi negativo em 21.662 euros, pior do que o registado em 2023 positivo no montante de 40.224 euros.

Este resultado negativo está diretamente relacionado com a diminuição da rubrica de rendimentos e um ligeiro aumento dos gastos.



Handwritten signatures and initials in blue ink.

A01 – Investimentos

AQUISIÇÕES BENS DE IMOBILIZADO

INVESTIMENTOS	2024	2023	2022	2021	2020	Variação 2024/2023
12 Televisões Plan Silver (apoio associativismo)				2 655		
2 Televisões Plana Smart				1 596		
4 Televisões Plana				4 312		
Alarme intrusão (apoio associativismo)				4 059		
Material sistema vigilância (apoio associativismo)				5 013		
Viatura lig.passeiros Mat.AF-94-CA				25 470		
Programa de integração SAFT				308		
Aspirador Hidraulico MX9				1 261		
Computador HP probook 530 GB Ram				328		
Computador portátil Toshiba Satellite				410		
Computador HP 8100 Elite SFF I5 650 GB				792		
Programa informático GICA Evolution V.3 Utente					335	
Aparelhos Ar Condicionado					970	
Cabana, Sup.Basket,Multi Ginásio (s)					900	
Trataor Relva HUSQV. TCT242T (s)					3 599	
Casinha Cicco, Lar Castelo					1 280	
Aspirador solidoliquido (apoio associativismo)			200			
Projector Acer/Essential, UP (apoio sssocativismo)			3 304			
Programa Gica EV V -posto adicional			308			
Alarme intrusão Faro EDF 2 (apoio associativismo)			4 288			
Alarme intrusão Faro EDF.1 (apoio associativismo)			5 042			
Sistema Videovigilância (apoio associativismo)			5 756			
Aparelhos Ar Condicionado Whirpool SPW 12 L			892			
Sistema Videovigilância (apoio associativismo)			2 425			
Ar Condicionado Whirpool Mural		1 009				
Ar Condicionado Whirpool -Salão		1 934				
Máquina lavar loiça (associativismo) (A)		4 427				
Armário congelação optimum (associativismo) (A)		6 472				
Ar Condicionado Whirpool -Salão (associativismo) (A)		1 845				
Secador industrial (associativismo) (A)		3 665				
Armário congelação optimum (associativismo) (A)		2 458				
Kit vídeo vigilância		1 986				
Computador Intel 15 8GB		735				
Maq descascadora batatas PP-12+230		2 846				
Intel-Core I7 77700 - 3.6 GH-4		505				
Frigorífico comb nofrost		504				
Pavimento vinílico sala 5 a 9 anos e secretaria		2 720				
Pavimento vinílico sala 5 a 9 anos e secretaria		7 310				
Pavimento vinílico portaria		806				
Sonda temperatura		33				
Lenovo Thinkpad E15 10200U 8 GB		903				
Bomba de calor Daitsu (associativismo) (A)	9 225					
Tritadora Sammic XM51 (associativismo) (A)	810					
Máquina lavar loiça Actwash (associativismo) (A)	1 951					
Ar condicionados split teo Fujitsu	12 444					
Trabalhos reparação canalização	6 322					
Total	30 752	40 157	22 195	46 204	7 084	-23%

Parte do investimento adquirido em 2024 teve uma comparticipação financeira de 11,500 € correspondente a 50% do total do investimento assinalado (A)



B01- ANÁLISE POR VALÊNCIAS

RESULTADOS POR VALÊNCIAS - CONSOLIDADO Ano 2024/2023

RUBRICAS	CRECHE FARO		JARDIM INFANCIA		C.A.T.L		CRECHE FALFOSA		LAR ESTOI		RESULTADO		VARIACÃO	
	2024	2023	2024	2023	2024	2023	2024	2023	2024	2023	2024	2023	Valor	%
CUSTO COM ALIMENTAÇÃO	23 155,71	18 310,84	50 353,58	41 636,00	5 035,39	4 163,60	23 162,78	19 182,56	-	-	100 707,76	83 272,00	17 435,76	21%
F.S.E	58 567,93	54 634,31	83 376,04	97 479,88	24 173,24	24 567,38	69 859,60	58 923,58	-	-	232 977,41	235 605,55	- 2 628,14	-1%
PESSOAL	382 639,64	379 690,54	357 965,90	368 540,00	135 932,68	163 935,46	589 897,57	538 144,00	-	-	1 485 936,80	1 448 310,00	37 626,80	1%
DEPRECIACÖES/AMORTIZACÖES	8 596,00	7 064,73	9 636,75	5 305,57	4 464,85	1 604,79	33 664,44	28 843,29	-	-	56 861,03	42 818,38	14 042,65	33%
PERDAS POR IMPARIDADE	0,00	-	0,00	3 928,13	0,00	924,78	-	916,58	-	-	0,00	5 769,47	- 5 769,47	-100%
OUTROS GASTOS	1 606,99	1 485,42	3 300,31	10 658,54	1 375,07	620,05	2 859,93	669,22	1 472,47	1 520,49	10 619,76	15 063,72	- 4 443,96	-30%
GASTOS FINANCIAMENTO	13,08	0,59	26,10	0,97	10,56	0,02	-	831,86	-	-	52,12	833,04	- 780,92	-94%
TOTAL DE GASTOS	471 578,35	457 195,43	504 470,57	527 758,69	179 892,18	195 716,08	710 641,31	647 461,47	1 472,47	1 520,49	1 887 154,88	1 829 672,16	57 482,72	2%
PRESTAÇÕES DE SERVIÇOS	139 236,60	97 624,91	294 410,50	277 949,30	116 609,48	122 669,10	186 439,86	128 491,47	-	-	736 699,46	626 954,70	109 744,66	16%
SUBSÍDIOS E DOAÇÕES	304 337,90	367 726,32	273 331,13	253 484,07	48 232,36	45 023,69	402 985,26	500 791,51	-	-	1 026 678,07	1 167 525,50	- 140 847,43	-12%
OUTROS RENDIMENTOS	5 049,15	9 258,68	5 231,40	5 545,22	2 728,67	1 607,16	11 905,06	15 054,90	-	-	25 004,28	31 725,06	- 6 720,78	-21%
TOTAL DE RENDIMENTOS	451 116,86	475 109,51	576 724,78	536 978,58	166 404,21	169 195,95	602 670,77	644 337,88	-	-	1 798 916,61	1 626 246,30	172 670,31	10%
RESULTADO VALÊNCIA	-20 461	17 914	72 254	9 220	-4 609	-25 696	-119 971	-3 144	-1 472	-1 520	-70 236,27	-3 425,83	-66 812,44	1650%
FUNCIONÁRIO AFETOS	21	23	20	20	9	8	23	27	77	73	77	73	4	5%
UTENTES AFETOS	71	73	107	110	65	62	97	97	349	342	349	342	7	2%
CUSTO POR UTENTE/mês (ano 2024)	540,41	513,85	385,15	392,82	213,50	253,86	688,30	530,69						

Comentário: Creche da Falfosa regista em 2024 um importante prejuízo face a 2023, o qual resulta do acréscimo de gastos de 70.884 €, justificado pelos aumentos das rubricas FSE e Gastos com o pessoal. Em relação aos rendimentos apresenta uma diminuição face a 2023 de 41.667 euros justificado pela rubrica de subsídios não compensada pela prestação de serviços "gratuidade".

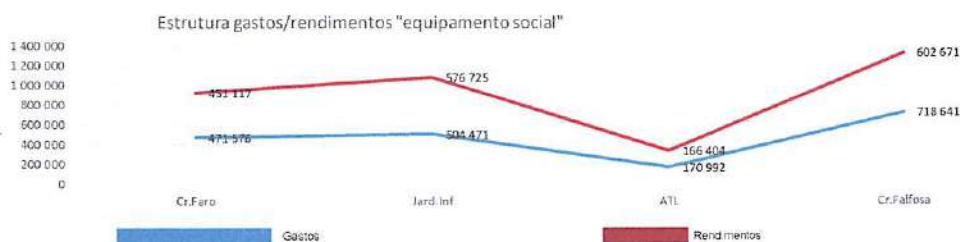
Creche da Falfosa regista em 2024 um importante prejuízo face a 2023, justificado pelo acréscimo de gastos de 70.884 euros (FSEs e Pessoal). Em relação aos rendimentos apresenta uma diminuição face a 2023 de 41.667 euros devido á rubrica de subsídios não compensada pelas mensalidades (gratuidade).



**CENTRO DE ACÇÃO SOCIAL, CULTURA E DESPORTO DOS TRABALHADORES DA SAÚDE
E DA SEGURANÇA SOCIAL**

Handwritten signatures and initials in blue ink.

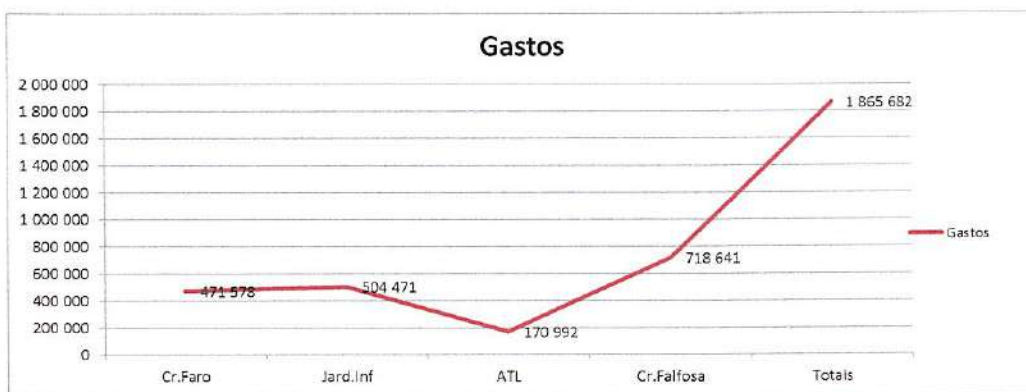
COMPARATIVO RENDIMENTOS VS GASTOS POR VALÊNCIAS



RENDIMENTOS DISTRIBUIDOS POR VALÊNCIAS



GASTOS DISTRIBUIDOS POR VALÊNCIAS





CENTRO DE ACÇÃO SOCIAL, CULTURA E DESPORTO DOS TRABALHADORES DA SAÚDE
E DA SEGURANÇA SOCIAL

Handwritten signatures and initials in blue ink, including 'Am', 'S', 'O', and 'F'.

RESULTADOS POR VALÊNCIAS



Não inclui o resultado Lar de Estoi - 1,472 euros



Handwritten signatures and initials in blue ink.

C. Síntese da execução orçamental ano 2024

Execução orçamental

Rubricas	Variação (%)	Variação (€)	Orçamento	2024	2023	Variação (€)	Variação
	(c/a)	(c/a)	(a)	(c)	(b)	Valor	(c/b)
	Realizado/Orçam.	Realizado/Orçam.	2024	REAL	REAL	2024/2023	2024/2023
Rendimentos e ganhos							
Prestações de serviços	10,7%	71 201	665 497	736 698	626 955	109 744	18%
Subsídios à exploração	3,6%	35 928	990 949	1 026 877	1 167 526	-140 649	-12%
Outros rendimentos e ganhos	-49,9%	-24 875	49 879	25 004	31 871	-8 867	-22%
Juros e outros rendimentos similares	65,6%	3 303	5 034	8 337	0		0%
Total	5,0%	85 558	1 711 359	1 796 917	1 826 351	-37 772	-2%
Gastos e perdas							
		0					
Custo com alimentação	43,7%	30 604	70 104	100 708	-83 272	17 436	-20,9%
Fornecimentos e serviços externos	30,6%	54 520	178 457	232 977	-235 624	-2 647	-1,1%
Gastos com o pessoal	-6,4%	-100 562	1 586 499	1 465 937	-1 446 398	19 539	1,4%
Gastos de depreciação e de amortização	35,1%	14 775	42 086	56 861	-42 818	14 043	32,8%
Perdas por inparidade	100,0%	0	0	0	-5 769	-5 769	100,0%
Outros gastos e perdas	146,8%	6 317	4 303	10 620	-15 064	-4 444	-29,5%
Gastos e perdas de financiamento	644,6%	45	7	52	-832	-780	-93,7%
Total	0,3%	5 699	1 861 456	1 867 155	-1 829 777	37 378	2,0%
Resultado	-53,2%	79 859	-150 097	-70 238	-3 426	-73 664	-2150%
			-150 097,00	-70 238,27	-3 425,93		1950%
	DESVIOS		0	0	0		
	%	Valor					
Rendimentos	5,0%	85 558	Melhor face ao 2024				
Gastos	0,3%	5 699	Pior face ao orçamento 2024				
Resultado	-53,2%	79 859	Melhor face ao orçamento				

A gestão rigorosa da Direção do CASCD, foi essencial para garantir que os resultados finais apesar de negativos fossem mais favoráveis.

Para isso, houve por parte do órgão de gestão um controlo orçamental rigoroso e acompanhado.



CENTRO DE ACÇÃO SOCIAL, CULTURA E DESPORTO DOS TRABALHADORES DA SAÚDE
E DA SEGURANÇA SOCIAL

O plano financeiro (gastos/rendimentos) levado a cabo contribuíram para que o resultado final não tivesse o impacto tão negativo como o previsto.

O resultado de exploração final em 2024 apesar (-70.238 €) face ao orçamento 2024 (-150.097 €) aprovado em assembleia geral ficou muito além do esperado, devido sobretudo ao aumento dos rendimentos em 85.558 euros, quanto aos gastos a variação foi de 5.699 euros.

Handwritten signatures in blue ink, including names like 'Ary', 'Luis', and 'Daisy'.



D. Considerações Finais

Conforme se poderá extrair das demonstrações financeiras integrantes neste relatório, constata-se em 2024 um ligeiro agravamento da situação económica/financeira do CASCD, vertido na diminuição do Total dos Fundos Patrimoniais (positivos) no final de 2023 de 2.246 M€ para 2.178 M€ em 31/12/2024.

Este decréscimo, resulta sobretudo da persistência dos resultados negativos nos últimos três anos. Em 2024 o resultado de exploração foi negativo em € 70.238, superior ao que se verificou em 2023 também negativo em € 3.425.

O ativo líquido, apresenta um decréscimo de 65.824 € face a 2023, o qual resulta da diminuição da rubrica Disponibilidades (Bancos) no montante de € 63.933, devido sobretudo ao resultado de exploração negativo.

Quanto ao passivo total constata-se uma ligeira diminuição de € 2.154



CENTRO DE ACÇÃO SOCIAL, CULTURA E DESPORTO DOS TRABALHADORES DA SAÚDE
E DA SEGURANÇA SOCIAL

Handwritten signatures in blue ink, including names like 'Amf', 'Luis', and 'J. Coque'.

E.DEMONSTRAÇÕES FINANCEIRAS



Handwritten signatures and initials in blue ink, including 'F.' and 'C. S.'.

E.01. Balanço Individual

RUBRICAS	NOTAS	DATAS	
		2024	2023
ACTIVO			
ACTIVO NÃO CORRENTE			
Activos fixos tangíveis	6	931 877,82	957 747,36
Activos intangíveis	7	2 789,17	2 720,84
Investimentos financeiros	8	4 805,65	4 827,63
Outros créditos e ativos não financeiros	12.1	645 808,11	645 808,11
Fundadores / beneméritos/associados/membros		299,90	723,45
		1 585 580,65	1 611 827,39
ACTIVO CORRENTE			
Inventários	10	8 434,58	1 194,02
Créditos a receber	12.1	4 290,14	4 155,20
Estado e outros entes públicos	13.1	1 652,78	2 031,08
Outros ativos correntes	12.1	131 768,98	99 042,16
Diferimentos	13.2	7 560,50	22 928,29
Caixa e depósitos bancários	12.2	676 898,73	740 831,77
		830 605,71	870 182,52
TOTAL DO ACTIVO		2 416 186,36	2 482 009,91
FUNDOS PATRIMONIAIS E PASSIVO			
FUNDO PATRIMONIAIS			
Fundo	13.3	43 716,70	43 716,70
Reservas	13.3	7 128,31	7 128,31
Resultados transitados	13.3	2 022 191,92	2 025 617,85
Ajustamentos/ outras variações nos fundos patrimoniais	13.3	175 594,54	173 336,39
		2 248 631,47	2 249 799,25
Resultado líquido do período	13.3	-70 238,27	-3 425,93
TOTAL DOS FUNDOS PATRIMONIAIS		2 178 393,20	2 246 373,32
PASSIVO			
PASSIVO CORRENTE			
Adiantamentos de clientes			
Estado e outros entes públicos	13.1	31 860,92	31 846,46
Financiamentos obtidos	12.3	9 995,69	11 765,08
Outras contas a pagar	12.1	195 879,05	191 956,55
Diferimentos	13.2	57,50	68,50
		237 793,16	235 636,59
TOTAL DO PASSIVO		237 793,16	235 636,59
TOTAL DO FUNDOS PATRIMONIAIS E DO PASSIVO		2 416 186,36	2 482 009,91



Handwritten signatures and initials in blue ink.

E.02.Demonstração individual dos Resultados por naturezas

RENDIMENTOS E GASTOS	NOTAS	PERÍODOS	
		2024	2023
Vendas e serviços prestados	11	736 698,46	626 954,78
Subsídios,doações e legados à exploração	11	1 026 876,67	1 167 525,59
Custo das mercadorias vendidas e das matérias consumidas	10	-100 707,76	-83 272,00
Fornecimentos e serviços externos	13.4	-232 977,41	-235 624,16
Gastos com o pessoal	12.4	-1 465 936,80	-1 446 397,64
Imparidade de dívidas a receber (perdas / reversões)	12.1	0,00	-5 769,47
Outros rendimentos	11	25 004,28	31 870,89
Outros gastos	13.4	-10 619,76	-15 063,69
Resultado antes de depreciações, gastos de financiamento e impostos		-21 662,32	40 224,30
Gastos / reversões de depreciação e de amortização	6/7	-56 861,03	-42 818,37
Resultado operacional (antes de gastos de financiamento e impostos)		-78 523,35	-2 594,07
Juros e rendimentos similares obtidos	11	8 337,20	0,00
Juros e gastos similares suportados	13.4	-52,12	-831,86
Resultado antes de impostos		-70 238,27	-3 425,93
RESULTADO LÍQUIDO DO PERÍODO		-70 238,27	-3 425,93



CENTRO DE ACÇÃO SOCIAL, CULTURA E DESPORTO DOS TRABALHADORES DA SAÚDE
E DA SEGURANÇA SOCIAL

E.03.Demonstração das Alterações no Fundo patrimonial

[Handwritten signatures and initials in blue ink]

Descrição	Fundo Social	Outras Reservas	Resultados Transitados	Outras Variações Fundo Social	Total
Posição em 1 de Janeiro de 2023 (SNC)	43 716,70	7 128,31	2 076 433,01	172 674,12	2 299 952,14
Alterações no período					
Outras alterações reconhecidas no Fundo Social	-	-	50 815,16	662,27	50 152,89
	-	-	50 815,16	662,27	50 152,89
Resultado líquido do período 2023				-	3 425,93
				-	3 425,93
Posição em 31 de Dezembro de 2023 (SNC)	43 716,70	7 128,31	2 025 617,85	173 336,39	2 246 373,32
Posição em 1 de Janeiro de 2024 (SNC)	43 716,70	7 128,31	2 025 617,85	173 336,39	2 246 373,32
Alterações no período					
Outras alterações reconhecidas no Fundo Social	-	-	3 425,93	2 258,15	1 167,78
	-	-	3 425,93	2 258,15	1 167,78
Resultado exercício de 2024	-	-	-	-	70 238,27
	-	-	-	-	70 238,27
Posição em 31 de Dezembro de 2024 (SNC)	43 716,70	7 128,31	2 022 191,92	175 594,54	2 178 393,20



E.04. Demonstração dos Fluxos de Caixa

[Handwritten signatures and initials]

RUBRICAS	NOTAS	2024	2023
FLUXOS DE CAIXA DAS ACTIVIDADES OPERACIONAIS			
Recebimentos de clientes/Utentes		479 105,69	632 988,93
Pagamentos a fornecedores		-314 714,06	-299 470,53
Pagamentos ao pessoal		-902 777,69	-964 302,53
Caixa gerada pelas operações		-738 386,06	-630 784,13
Outros recebimentos / pagamentos		700 925,75	593 195,10
FLUXOS DE CAIXA DAS ACTIVIDADES OPERACIONAIS (1)		-37 460,31	-37 589,03
FLUXOS DE CAIXA DAS ACTIVIDADES DE INVESTIMENTO			
PAGAMENTOS RESPEITANTES A:			
Activos fixos tangíveis	6	-38 972,73	-32 558,08
RECEBIMENTOS PROVENIENTES DE:			
Activos fixos tangíveis	6	12 500,00	
Subsídios ao investimento	13.3		9 702,36
FLUXOS DE CAIXA DAS ACTIVIDADES DE INVESTIMENTO (2)		-26 472,73	-22 855,72
FLUXOS DE CAIXA DAS ACTIVIDADES DE FINANCIAMENTO			
PAGAMENTOS RESPEITANTES A:			
Financiamentos concedidos			-40 215,11
Juros e custos similares			-831,86
FLUXOS DE CAIXA DAS ACTIVIDADES DE FINANCIAMENTO (3)		0,00	-41 046,97
Variações de caixa e seus equivalentes (1 + 2 + 3)		-63 933,04	-101 491,72
Efeito das diferenças de câmbio		0,00	0,00
Caixa e seus equivalentes no início do período	12.2	740 831,77	842 323,49
Caixa e seus equivalentes no fim do período	12.2	676 898,73	740 831,77
Variações de caixa e seus equivalentes (Saldo final-Saldo inicial)		-63 933,04	-101 491,72



F. Notas às Demonstrações Financeiras

ANEXO

1 – IDENTIFICAÇÃO DA ENTIDADE

1.1 – Designação da entidade

“CASCD – Centro de Ação Social dos Trabalhadores da Saúde e Segurança Social do Distrito de Faro” é uma instituição sem fins lucrativos, constituída sob a forma de “Associação – IPSS” com estatutos publicados no Diário da República n.º 5, Série III de 06.01.1990.

1.2 – Sede

Sítio da Falfosa

Faro

1.3 – NIPC

502355069

1.4 – Natureza da atividade

Tem como atividade “Atividades de cuidados de crianças, sem alojamento.

CAE: 85100 Principal

CAE: 88910 Secundário



1.5 – Sempre que não exista outra referência os montantes encontram-se expressos em unidade de euro.

2 – REFERENCIAL CONTABILÍSTICO DE PREPARAÇÃO DAS DEMONSTRAÇÕES FINANCEIRAS

2.1 - Referencial contabilístico de preparação das demonstrações financeiras

As presentes demonstrações financeiras foram elaboradas, de acordo com o modelo contabilístico para as entidades sem fins lucrativos, aprovado pelo Decreto-Lei nº 36-A/2011, de 9 de março de 2011. Instrumentos legais da NCRF-ESNL:

Portaria nº 105/2011, de 14 de março - Modelos de demonstrações financeiras;
Portaria 106/2011, de 14 de março - Código de Contas;
Aviso nº 6 726 - B/2011 - 14 de março - NCRF-ESNL;
Decreto-Lei nº 158/2009, de 13 de julho - SNC

2.2 – Indicação e justificação das disposições do SNC que, em casos excepcionais, tenham sido derrogadas e dos respetivos efeitos nas demonstrações financeiras, tendo em vista a necessidade de estas darem uma imagem verdadeira e apropriada do ativo, do passivo e dos resultados da entidade.

No presente exercício não foram derrogadas quaisquer disposições do SNC.

2.3 – Indicação e comentário das contas do balanço e da demonstração dos resultados cujos conteúdos não sejam comparáveis com os do exercício anterior.



a) Os valores constantes das demonstrações financeiras do período findo em 31 de dezembro de 2024 são comparáveis em todos os aspetos significativos com os valores do período de 2023

3 – PRINCIPAIS POLITICAS CONTABILÍSTICAS

3.1 – Bases de mensuração usadas na preparação das demonstrações financeiras:

As demonstrações financeiras anexas foram preparadas a partir dos livros e registos contabilísticos do CASCD, de acordo com a normalização contabilística para as entidades do setor não lucrativo (ESNL).

ACTIVOS FIXOS TANGÍVEIS

Os ativos fixos tangíveis adquiridos, encontram-se registados ao seu custo de aquisição deduzido das correspondentes depreciações.

As depreciações são calculadas, após a data em que os bens estejam disponíveis para serem utilizados, pelo método da linha reta, em conformidade com o período de vida útil estimado para cada grupo de bens em sistema de duodécimos.

As taxas de depreciação utilizadas correspondem aos seguintes períodos de vida útil estimada:



CENTRO DE ACÇÃO SOCIAL, CULTURA E DESPORTO DOS TRABALHADORES DA SAÚDE
E DA SEGURANÇA SOCIAL

Activo fixo tangível	Vida útil estimada
Edifícios e outras construções	10 anos
Equipamentos básico	16 anos
Equipamento de transporte	Entre 3 a 4 anos
Equipamento administrativo	Entre 3 a 8 anos
Outros activos fixos tangíveis	Entre 2 a 8 anos

As vidas úteis e método de amortização dos vários bens são revistos anualmente. O efeito de alguma alteração a estas estimativas será reconhecido prospectivamente na demonstração dos resultados.

As despesas de conservação e reparação que não aumentam a vida útil dos ativos nem resultem em benfeitorias ou melhorias significativas nos elementos dos ativos fixos tangíveis são registadas como gastos do exercício em que ocorrem.

O desreconhecimento dos ativos fixos tangíveis, resultantes da venda ou abate são determinados pela diferença entre o preço de venda e o valor líquido contabilístico na data da alienação ou abate, sendo registadas na demonstração dos resultados por natureza nas rubricas «Outros rendimentos» ou «Outros gastos».



IMPARIDADE DE ACTIVOS FIXOS TANGÍVEIS E INTANGÍVEIS

Em cada data de relato é efetuada uma revisão das quantias escrituradas dos ativos fixos tangíveis e intangíveis da entidade com vista a determinar se existe algum indicador de que os mesmos possam estar em imparidade. Se existir algum indicador, é estimada a quantia recuperável dos respetivos ativos (ou da unidade geradora de caixa) a fim de determinar a extensão da perda por imparidade (se for o caso).

INVENTÁRIOS

Mercadorias/Matérias-primas/Materiais para uso

As Mercadorias/Matérias-primas/Materiais para uso encontram-se valorizadas ao custo de aquisição ou ao valor realizável líquido, dos dois o mais baixo. O custo de aquisição inclui as despesas incorridas até ao armazenamento, utilizando-se o FIFO como fórmula de custeio, em sistema de inventário intermitente.

No final de cada período a entidade recorre aos inventários para registar as quantidades existentes de matérias primas (alimentação), destina-se a consumo dos utentes/trabalhadores e mercadorias esta última rubrica destina-se á compra de uniformes (vestuário)



RÉDITO

O rédito é mensurado pelo justo valor da contraprestação recebida ou a receber.

O rédito proveniente da venda de bens é reconhecido quando todas as seguintes condições são satisfeitas:

- A entidade não mantém qualquer controlo sobre os bens vendidos;
- O montante do rédito pode ser mensurado com fiabilidade;
- É provável que benefícios económicos futuros associados à transação fluam para a entidade;
- Os custos suportados ou a suportar com a transação podem ser mensurados com fiabilidade.

O rédito proveniente das prestações de serviços é reconhecido líquido de impostos, pelo justo valor do montante a receber.

O rédito proveniente da prestação de serviços é reconhecido com referência à fase da prestação de serviços/ transação à data de relato, desde que todas as seguintes condições sejam satisfeitas:

- O montante do rédito pode ser mensurado com fiabilidade;
- É provável que benefícios económicos futuros associados à transação fluam para a entidade;



- Os custos suportados ou a suportar com a transação podem ser mensurados com fiabilidade.

- A fase de acabamento da transação à data de relato pode ser valorizada com fiabilidade.

O rédito dos juros è reconhecido utilizando o método do juro efetivo, desde que seja provável que benefícios económicos fluam para a entidade e o seu montante possa ser valorizado com fiabilidade.

INSTRUMENTOS FINANCEIROS

Os instrumentos financeiros encontram-se valorizados de acordo com os seguintes critérios:

Utentes e outras dívidas de terceiros

As dívidas de utentes estão mensuradas ao custo menos qualquer perda de imparidade e as dívidas de «outros terceiros» ao custo.

As dívidas de membros ou de outros terceiros são registadas pelo seu valor nominal dado que não vencem juros e o efeito do desconto è considerado imaterial.

Outras dívidas de e a terceiros



As dívidas de e a terceiros estão mensuradas ao custo menos qualquer perda de imparidade.

Fornecedores

As contas de fornecedores e de outros terceiros encontram-se mensurados pelo método do custo.

As dívidas a fornecedores ou a outros terceiros são registadas pelo seu valor nominal dado que não vencem juros e o efeito do desconto é considerado imaterial.

Empréstimos

Os empréstimos são registados no passivo (corrente e não corrente) pelo custo.

Periodizações

As transações são contabilisticamente reconhecidas quando são geradas, independentemente do momento em que são recebidas ou pagas. As diferenças entre montantes recebidos e pagos e os correspondentes rendimentos ou gastos são registados nas rubricas «Outras contas a receber e a pagar» e «Diferimentos».

Caixa e depósitos bancários



Os montantes incluídos na rubrica caixa e seus equivalentes correspondem aos valores em caixa e depósitos bancários, ambos imediatamente realizáveis.

Benefícios de empregados

Os benefícios de curto prazo dos empregados incluem salários, ordenados, complementos de trabalho noturno, diuturnidades, retribuições eventuais por trabalho extraordinário, prémios de produtividade e assiduidade, subsídio de alimentação, subsídio de férias e de Natal e quaisquer outras retribuições adicionais decididas pontualmente pela Direção.

As obrigações decorrentes dos benefícios de curto prazo são reconhecidas como gastos no período em que os serviços são prestados, numa base não descontada por contrapartida do reconhecimento de um passivo que se extingue com o pagamento respetivo.

De acordo com a legislação laboral aplicável, o direito a férias e subsídios de férias relativo ao período por este coincidir com o ano civil, vence-se em 31 de dezembro de cada ano, sendo somente pago durante o período seguinte, pelo que os gastos correspondentes encontram-se reconhecidos como benefícios de curto prazo e tratados de acordo com o anteriormente referido.

Eventos subsequentes

Handwritten signatures and initials in blue ink, including 'F. F.', 'S. S.', and 'C. C.'.



Não existem eventos subsequentes suscetíveis de divulgação.

3.2 – Juízos de valor críticos e principais fontes de incerteza associadas a estimativas

Na preparação das demonstrações financeiras anexa foram efetuados juízos de valor e estimativas e utilizados diversos pressupostos que afetam as quantias relatadas de ativos e passivos, assim como quantias relatadas de rendimentos e gastos do período.

3.3 – Principais pressupostos relativos ao futuro

As demonstrações financeiras anexas foram preparadas no pressuposto da continuidade das operações, a partir dos registos contabilísticos do CASCD.

4 – FLUXOS DE CAIXA

4.1 – Desagregação dos valores inscritos na rubrica de caixa e em depósitos bancários

Descrição	31/12/2024	31/12/2023
Caixa e depósitos bancários		
Activos		
Caixa	470,00	470,00
Depósitos à ordem	326 428,73	540 361,77
Outros depósitos	350 000,00	200 000,00
Total	676 898,73	740 831,77



Na divulgação dos fluxos de caixa, foi utilizado o método direto, o qual nos dá informação acerca dos componentes principais de recebimentos e pagamentos brutos, obtidos pelos registos contabilísticos do CASCD.

5 – POLITICAS CONTABILÍSTICAS, ALTERAÇÕES NAS ESTIMATIVAS CONTABILÍSTICAS

E ERROS:

Não foram detetados erros relativamente ao período anterior, não houve correções por reexpressão nas correspondentes rubricas do exercício de 2024, de acordo com a NCRF 4.

Não se verificaram quaisquer efeitos resultantes de alteração voluntária em políticas contabilísticas.

6 – ACTIVOS FIXOS TANGÍVEIS:

a) Os ativos fixos tangíveis adquiridos encontram-se registados ao custo de aquisição, deduzido das correspondentes depreciações e das perdas por imparidades acumuladas.

b) As depreciações foram efetuadas pelo método da linha reta, em sistema de duodécimos.

c) Vidas úteis foram determinadas de acordo com a expectativa da afetação do desempenho.

A quantia escriturada bruta, as depreciações acumuladas, reconciliação da quantia escriturada no início e no fim do período mostrando as adições, os



CENTRO DE ACÇÃO SOCIAL, CULTURA E DESPORTO DOS TRABALHADORES DA SAÚDE
E DA SEGURANÇA SOCIAL

abates, as amortizações, as perdas por imparidade e suas reversões e outras alterações, foram desenvolvidas de acordo com o seguinte quadro.

Descrição	31/12/2024	Adições	Alienações	31/12/2023
Terrenos e recursos naturais	124 699,47	-	-	124 699,47
Edifícios e outras construções	1 577 831,48	6 322,20	-	1 584 153,68
Equipamento básico	343 345,33	11 986,27	-	355 331,60
Equipamento de transporte	222 889,70	-	116 769,26	106 120,44
Equipamento administrativo	90 769,39	-	-	90 769,39
Outros activos tangíveis	208 719,33	12 443,85	-	221 163,18
Invest.em curso-activos tangíveis	67 112,84	-	-	67 112,84
Activo tangível bruto	2 635 367,54	30 752,32	- 116 769,26	2 549 350,60
Depreciações acumuladas	1 677 620,18	56 621,86	116 769,26	1 617 472,78
Depreciações acumuladas	1 677 620,18	56 621,86	116 769,26	1 617 472,78
Activo tangível líquido	957 747,36	- 25 869,54	- 233 538,52	931 877,82

Handwritten signatures and initials in blue ink.

7 – ACTIVOS INTANGÍVEIS:

Descrição	31/12/2024	Adições	31/12/2023
Projetos de desenvolvimento	15 760,75	0,00	15 760,75
Programas de computador	4 820,80	307,50	5 128,30
Activo intangível bruto	20 581,55	307,50	20 889,05
Depreciações acumuladas	17 860,71	0,00	17 860,71
Amortizações acumuladas	17 860,71	239,17	18 099,88
Activo Intangível líquido	2 720,84	68,33	2 789,17

8 – INVESTIMENTOS FINANCEIROS:

Descrição	31/12/2023	Pedidos FCT	31/12/2024
Fundo de Compensação do Trabalho	3 808,38	0,00	3 808,38
FRSS-Fundo Reestruturação Setor Solidário	1 019,25	21,98	997,27
Investimentos Financeiros	4 827,63	21,98	4 805,65



9 – PROPRIEDADES DE INVESTIMENTO:

A entidade não reconhece no balanço propriedades de investimento

10 – INVENTÁRIOS:

Matérias-primas/Mercadorias para uso próprio e venda

As Matérias-primas e Mercadorias para uso próprio e venda encontram-se valorizadas ao custo de aquisição. O custo de aquisição inclui as despesas incorridas até ao armazenamento, utilizando-se o FIFO como fórmula de custeio e o Sistema de Inventário Intermitente.

Em 31 de Dezembro de 2024 e 2023, os inventários da entidade detalham-se conforme segue:

Rubricas	31/12/2023			31/12/2024		
	Quantia bruta	Perdas por imparidade	Quantia líquida	Quantia bruta	Perdas por imparidade	Quantia líquida
Generos Alimentares	1 194,02	0,00	1 194,02	1 194,02	0,00	1 194,02
Mercadorias - Uniformes	0,00	0,00	0,00	7 240,56	0,00	7 240,56
Total	1 194,02	0,00	1 194,02	8 434,58	0,00	8 434,58

Quantia de inventários reconhecida como gastos durante o período

Quantia de inventários reconhecida como um gasto durante o período findo em 31 de dezembro de 2024, detalham-se conforme se segue:

Movimentos	Mercadorias Uniformes	Matérias primas e subsidiárias de consumo
Saldo inicial	0,00	1 194,02
Compras	7 240,56	78 087,47
Regularizações	0,00	22 620,29
Saldo final	0,00	1 194,02
Gastos no exercício	7 240,56	100 707,76



CENTRO DE ACÇÃO SOCIAL, CULTURA E DESPORTO DOS TRABALHADORES DA SAÚDE
E DA SEGURANÇA SOCIAL

11 – RÉDITO:

Quantia de cada categoria significativa de rédito reconhecida durante o período incluindo o rédito proveniente de:

Rendimentos	2024	Desvio ano anterior	2023
PRESTAÇÕES DE SERVIÇOS	736 698	109 744	626 955
Quotizações associados	906	-295	1 200
Comparticipação utentes-ativ.pedagógicas	10 164	4 632	5 532
Mensalidades	725 629	105 406	620 222
SUBSÍDIOS À EXPLORAÇÃO	1 026 877	-140 649	1 167 526
ISS	967 886	-174 395	1 142 281
IEFP	0	-9 468	9 468
IGFE (a) estimativa a receber 2025 ref.2024	24 428	10 745	13 683
Algar	551	-16	566
Donativos 8inclui BA 23,844,17 €	34 012	32 485	1 527
OUTROS RENDIMENTOS	25 004	-6 867	31 871
Venda Electricidade	0	-28	28
Desconto Pronto Pagamento	73	73	0
Alienções ativos fixos tangíveis- viatura	12 500	12 500	0
Correcções relativas a anos anteriores (a)	1 119	-13 368	14 487
Imputação de Subsídios para Investimento	9 242	202	9 040
Sinistros-indemnizações	2 070	-6 140	8 210
Outros	0	-106	106
Juros e rendimentos similares	8 337	8 337	0
Total	1 796 917	-29 435	1 826 351



12- INSTRUMENTOS FINANCEIROS

Políticas contabilísticas

Bases de mensuração utilizadas para os instrumentos financeiros e outras políticas contabilísticas utilizadas para a contabilização de instrumentos financeiros relevantes para a compreensão das demonstrações financeiras.

Handwritten signatures and initials in blue ink, including 'Aug', 'Bee', 'Cesep', and 'F'.

12.1 – Fornecedores/utentes/outras contas a receber e a pagar/pessoal/Outros Financiadores

Em 31 de Dezembro de 2023 e 2024, a rubrica de fornecedores/utentes/outras contas a receber e a pagar, pessoal e outros financiadores apresentava a seguinte decomposição:

Descrição	31/12/2024			31/12/2023		
	Activos financeiros mensurados ao custo	Perdas por imparidades acumuladas (C)	Total	Activos financeiros mensurados ao custo	Perdas por imparidades acumuladas	Total
Activos						
Utentes	11 145,61	6 855,47	4 290,14	11 010,67	6 855,47	4 155,20
ESTADO E OUTRAS ENTIDADES OFICIAIS	645 808,11	-	645 808,11	645 808,11	-	645 808,11
Iss,JP	645 808,11	-	645 808,11	645 808,11	-	645 808,11
Comparticipações financeiras/OBRAS	645 808,11	-	645 808,11	645 808,11	-	645 808,11
Acordo de gestão -25/06/1998	28 132,65	-	28 132,65	-	-	-
Outros ativos correntes (A)	103 636,33	-	103 636,33	99 042,16	-	99 042,16
Total do activo	788 722,70	6 855,47	753 734,58	755 860,94	6 855,47	749 005,47
Passivo						
Outras contas a pagar (B)	195 879,05	-	195 879,05	191 956,55	-	191 956,55
Total do passivo	195 879,05	-	195 879,05	191 956,55	-	191 956,55
Total líquido	592 843,65	6 855,47	585 988,18	563 904,39	6 855,47	557 048,92



CENTRO DE ACÇÃO SOCIAL, CULTURA E DESPORTO DOS TRABALHADORES DA SAÚDE
E DA SEGURANÇA SOCIAL

(A) Outros ativos correntes (A)	103 636,33	99 042,16
Acréscimo de rendimentos Sub.Seg.Social 2024 pago 2025	24 324,07	19 243,26
Acréscimo de rendimentos (sub.IGEFE)	24 428,40	13 683,24
IVA-Impugnação Judicial de impostos	48 470,30	48 470,30
Processo trabalho - Dr.ª Suzanne Sousa	5 057,40	16 477,04
Caução - Petrogal -Gás)	14,96	14,96
Outas operações com o pessoal	404,16	29,71
Quotas	299,90	0,00
Outras contas (reduzido valor)	637,14	1 123,65
(B) Outras contas a pagar (B)	195 879,05	191 956,55
Acréscimo de férias/sub.férias e encargos a pagar 2025	190 589,88	188 683,68
Outros gastos a reconhecer	4 836,34	2 061,20
Remunerações a pagar	0,00	907,97
Sindicato	0,00	172,10
Penhoras de vencimento	0,00	131,60
Shopitur-Social Shop-CGD	452,83	
	195 879,05	191 956,55
	0,00	0,00

Handwritten signatures and initials in blue ink, including 'Amg', 'Paul', 'C. Queiroz', and 'Fi'.

(C) Movimento das perdas por imparidade acumuladas "Clientes"

Ano 2023				
	Saldo			Saldo
Rubricas	Inicial	Reforço	Reversão	Final
Clientes	6 855,47	0,00	0,00	6 855,47

Ano 2024				
	Saldo			Saldo
Rubricas	Inicial	Reforço	Reversão	Final
Clientes	6 855,47	0,00	0,00	6 855,47

O CASCD reconhece o crédito sobre o ISS no montante de 645.808,11 €, em resultado da resposta ao relatório da auditoria com o n.º 7/2013

O CASCD reconhece o crédito sobre o ISS no montante de 28.132,65 € em resultado do Acordo de Gestão datado de 25/06/1998



12.2 – Caixa e depósitos bancários.

Em 31 de Dezembro de 2024 e 2023, a rubrica de caixa e depósitos bancários apresentava a seguinte decomposição:

Descrição	31/12/2024	31/12/2023
Caixa e depósitos bancários		
Activos		
Caixa	470,00	470,00
Depósitos à ordem	326 428,73	540 361,77
Outros depósitos	350 000,00	200 000,00
Total	676 898,73	740 831,77

Handwritten signatures and initials in blue ink, including 'Amf', 'Bau', and 'C. Casal'.

12.3 – Financiamentos obtidos

Em 31 de Dezembro de 2024 e 2023, a rubrica de «Financiamentos obtidos», apresentava os saldos seguintes:

Instituições de crédito e sociedades financeiras	31/12/2024			31/12/2023		
	Corrente	Não Corrente	Total	Corrente	Não Corrente	Total
Caixa Geral de Depósitos-caixa Works	9 084,38	0,00	9 084,38	0,00	0,00	0,00
Montepio Geral - Cartão de crédito	911,31	0,00	911,31	11 765,08	0,00	11 765,08
Total	9 995,69	0,00	9 995,69	11 765,08	0,00	11 765,08



12.4 – Benefícios de empregados

Os gastos com o pessoal foram os seguintes:

Gastos com o pessoal	31/12/2024	31/12/2023
Remunerações do pessoal	1 199 479,57	1 171 089,45
Indemnizações	0,00	12 443,08
Encargos s/Remunerações do pessoal	248 268,18	244 944,67
Seguros de acidentes de trabalho	13 705,70	13 682,75
Outros gastos	4 483,35	4 237,69
Total	1 465 936,80	1 446 397,64

Handwritten signatures and initials in blue ink.

Número médio de trabalhadores ao serviço do CASCD no ano 2023 foi de 77

Creche Faro	21
J. Infância	20
CATL	8
Creche Falfosa	28
N.º médio	77

A rubrica «outros gastos» inclui gastos com medicina no trabalho, formação e vestuário.

13 – Outras informações

13.1 – Estado e outros entes públicos

Em 31 de Dezembro de 2024 e 2023, a rubrica de «Estado e outros entes públicos» apresentava a seguinte decomposição:



**CENTRO DE ACÇÃO SOCIAL, CULTURA E DESPORTO DOS TRABALHADORES DA SAÚDE
E DA SEGURANÇA SOCIAL**

[Handwritten signatures and initials]

Descrição	31/12/2024			31/12/2023		
	Corrente	Não Corrente	Total	Corrente	Não Corrente	Total
Estado e outros entes públicos						
Activos						
Imposto sobre o valor acrescentado	1 652,08	-	1 652,08	2 031,08	-	2 031,08
Imposto selo	0,70	-	0,70	-	-	-
Total do activo	1 652,78	-	1 652,78	2 031,08	-	2 031,08
Passivos						
Retenções de impostos sobre o rendimento	4 981,13	-	4 981,13	5 898,00	-	5 898,00
Imposto sobre o valor acrescentado	-	-	-	-	-	-
Contribuições para a segurança social	26 879,79	-	26 879,79	25 948,46	-	25 948,46
Total do passivo	31 860,92	-	31 860,92	31 846,46	-	31 846,46
Total líquido	- 30 208,14	-	- 30 208,14	- 29 815,38	-	- 29 815,38

13.2 – Diferimentos

Em 31 de Dezembro de 2024 e 2023, a rubrica de «Diferimentos» apresentava a seguinte decomposição:

Diferimentos	31/12/2024			31/12/2023		
	Corrente	Não corrente	Total	Corrente	Não corrente	Total
Activos						
Gastos a reconhecer						
Seguro de saúde	803,18	-	803,18	949,80	-	949,80
Seguro automóvel	2 012,32	-	2 012,32	1 515,57	-	1 515,57
Seguro Roubo/incêndio/edifício	497,36	-	497,36	138,69	-	138,69
Seguro Acidentes de trabalho	2 662,03	-	2 662,03	2 554,70	-	2 554,70
Seguro Acidentes Pessoais	985,30	-	985,30	2 181,73	-	2 181,73
Seguro Grupo	466,78	-	466,78	755,56	-	755,56
Seguro fotocopiadora	96,00	-	96,00	96,00	-	96,00
Aluguer Fotocopiadora	-	-	-	318,34	-	318,34
Medicina no trabalho	-	-	-	584,94	-	584,94
Seguros Leitor biométrico	-	-	-	220,76	-	220,76
Seguro balizas	37,53	-	37,53	-	-	-
Leitor biometrico	-	-	-	15,25	-	15,25
Outros gastos a reconhecer	-	-	-	13 596,95	-	13 596,95
Total	7 560,50	-	7 560,50	22 928,29	-	22 928,29
Passivos						
Rendimentos a reconhecer						
Quotizações	57,50	-	57,50	68,50	-	68,50
Total	57,50	-	57,50	68,50	-	68,50



CENTRO DE ACÇÃO SOCIAL, CULTURA E DESPORTO DOS TRABALHADORES DA SAÚDE
E DA SEGURANÇA SOCIAL

13.3 – Fundo social

Em 31 de Dezembro de 2024 e 2023, a rubrica de «Fundo social» apresentava a seguinte decomposição:

Handwritten signature and date: 10/12/24

FUNDOS PATRIMONIAIS	31/12/2024	31/12/2023
Fundo social	43 716,70	43 716,70
Reservas do fundo social	7 128,31	7 128,31
Resultados Transitados	2 022 191,92	2 025 617,85
Outras variações no fundo social	175 594,54	173 336,39
Resultado Líquido do período	-70 238,27	-3 425,93
Total	2 178 393,20	2 246 373,32

Descrição	Fundo Social	Outras Reservas	Resultados Transitados	Outras Variações Fundo Social	Total
Posição em 1 de Janeiro de 2023 (SNC)	43 716,70	7 128,31	2 076 433,01	172 674,12	2 299 952,14
Alterações no período					
Outras alterações reconhecidas no Fundo Social	-	-	50 815,16	662,27	50 152,89
Resultado líquido do período 2023	-	-	50 815,16	662,27	3 425,93
Posição em 31 de Dezembro de 2023 (SNC)	43 716,70	7 128,31	2 025 617,85	173 336,39	2 246 373,32
Posição em 1 de Janeiro de 2024 (SNC)	43 716,70	7 128,31	2 025 617,85	173 336,39	2 246 373,32
Alterações no período					
Outras alterações reconhecidas no Fundo Social	-	-	3 425,93	2 258,15	1 167,78
Resultado exercício de 2024	-	-	3 425,93	2 258,15	70 238,27
Posição em 31 de Dezembro de 2024 (SNC)	43 716,70	7 128,31	2 022 191,92	175 594,54	2 178 393,20



**CENTRO DE ACÇÃO SOCIAL, CULTURA E DESPORTO DOS TRABALHADORES DA SAÚDE
E DA SEGURANÇA SOCIAL**

13.4 – Gastos e perdas

Handwritten signatures and initials:
 Aug 19
 Rui
 C. Aires
 F.

Gastos e perdas	2024	Variação Valor	2023	Variação %
CUSTO COM ALIMENTAÇÃO	100 707,76	17 435,76	83 272,00	20,9%
1. Materias primas (alimentação)	100 707,76	17 435,76	83 272,00	20,9%
FORNECIMENTOS E SERVIÇOS EXTERNOS	232 977,41	2 646,75	235 624,16	-1,1%
2. Trabalhos especializados	33 883,64	- 4 301,19	38 184,83	-11,3%
Assistência informática	9 513,56	5 912,11	3 601,45	164,2%
Aulas de informática	-	593,58	593,58	-100,0%
Serviços contabilidade	7 380,00	-	7 380,00	0,0%
Aulas de música	-	6 284,66	6 284,66	-100,0%
Assistência equipamentos eléctricos	5 412,00	3 478,68	8 890,68	-39,1%
Serviços de consultoria - HCDF	713,76	713,76	1 427,52	-50,0%
Kimed	33,80	33,80	-	100,0%
Site - página	842,55	110,70	731,85	15,1%
Jardinagem	1 850,00	108,00	1 958,00	-5,5%
Assistência equipamento gás	370,75	370,75	-	100,0%
Assistência o manutenção elevador	149,54	149,54	-	100,0%
Central de compras	399,00	43,05	412,05	-10,4%
Anuidade tacógrafo	-	245,39	245,39	-100,0%
Serviço de montagem e reparação	1 101,84	47,38	1 054,46	4,5%
Formação profissional	125,00	125,00	-	100,0%
Serviço de Nutrição	-	1 000,00	1 000,00	-100,0%
Serviço manutenção piscina	5 200,00	1 250,00	3 950,00	31,6%
Serviço desbaratização o ceratização	-	405,90	405,90	-100,0%
Serviços protecção de incêndios	811,94	582,55	229,29	254,1%
3. Electricidade	33 046,05	3 467,77	29 578,28	11,7%
4. Combustíveis	7 460,27	- 1 142,47	8 602,74	-13,3%
5. Água	8 350,13	- 1 297,56	9 647,69	-13,4%
6. Gás	2 038,30	- 42,95	2 081,25	-2,1%
7. Ferramentas e utensílios desgaste rápido	3 724,01	- 1 523,53	2 200,48	69,2%
8. Livros e documentação técnica	245,23	70,73	174,50	40,5%
9. Material de escritório	2 700,19	- 248,51	2 948,70	-8,4%
10. Artigos para oferta	1 224,55	- 1 450,54	2 675,09	-54,2%
10. Rendas e alugueres	7 359,61	558,07	6 801,54	8,2%
11. Comunicação	7 858,32	1 346,21	6 512,11	20,6%
12. Seguros	13 654,30	- 4 841,63	8 812,67	54,8%
13. Deslocações e estadas	5 455,47	553,71	4 891,76	11,8%
14. Honorários	-	16 329,00	16 329,00	-100,0%
15. Contencioso e notariado	65,00	- 45,00	110,00	-40,9%
16. Conservação e reparação	41 039,97	- 6 154,37	47 194,34	-13,0%
Edifícios - Nossa S ^{ra} Fatima	10 451,70	15 941,81	26 433,51	-60,3%
Edifícios - Fátima	11 324,94	3 414,64	7 910,30	43,2%
Viaturas	9 866,47	1 141,14	8 725,33	13,1%
Outras	9 356,86	5 231,66	4 125,20	128,8%
17. Publicidade e propaganda	382,08	- 419,46	801,53	-52,3%
18. Limpeza, higiene e conforto	22 379,46	3 352,40	19 027,06	17,6%
19. Vigilância e segurança	3 059,94	-104,64	2 654,30	15,0%
20. Outros fornecimentos e serviços	38 972,89	12 685,60	26 287,29	48,1%
Encargos com sócios	2 391,70	2 256,70	95,00	2417,6%
Encargos com utentes	1 067,39	1 163,30	2 230,69	-62,1%
Material/equipamento didático	3 958,38	162,55	3 835,83	4,2%
Jornais e revistas	726,48	582,99	143,52	406,2%
Vestuário e calçado de utentes	18 289,27	10 834,77	7 454,50	145,3%
Encargos com utentes - entretenimento	5 960,07	478,60	5 481,47	8,7%
Despesas com serviços bancários-POS/outras	1 059,88	1 669,49	2 769,35	-60,3%
Outras	5 439,74	1 132,51	4 307,23	26,3%
GASTOS COM O PESSOAL	1 465 936,80	19 539,16	1 446 397,64	1,4%
22. Remunerações do pessoal	1 199 479,57	28 390,12	1 171 089,45	2,4%
Indemnizações	-	12 443,08	12 443,08	-100,0%
23. Encargos sobre remunerações	248 268,18	3 329,51	244 938,67	1,4%
24. Seguros de acidentes de trabalho	13 705,70	32,95	13 682,75	0,2%
25. Outros custos com o pessoal	4 489,35	245,66	4 237,69	5,8%
PERDAS POR IMPARIDADE	-	- 5 769,47	5 769,47	100,0%
26 Clientes/Utentes	-	5 769,47	5 769,47	-100,0%
OUTROS GASTOS	10 019,76	- 4 432,70	15 052,46	-29,4%
27 Quotizações	1 056,62	1 056,62	-	100,0%
28 IVA suportado	2 102,83	897,00	1 205,83	74,4%
35 Impostos directos-IMI	1 728,55	72,02	1 800,58	-4,0%
36 Banco Alimentar - quebras	1 223,88	1 223,88	-	100,0%
38 Cartões períodos anteriores	3 026,64	8 609,51	11 636,05	-73,6%
39 Derivas	715,00	365,00	350,00	95,0%
40 Outros	876,33	878,33	-	100,0%
GASTOS DEPRECIACÃO E AMORTIZAÇÃO	56 561,03	14 042,66	42 518,37	32,8%
35 Ativos fixos tangíveis/imangíveis	56 561,03	14 042,66	42 518,37	32,8%
GASTOS DE FINANCIAMENTO	52,12	- 790,97	843,09	-63,8%
38 Juros empréstimos	52,12	790,97	843,09	-63,8%
Total	1 867 154,88	37 377,69	1 829 777,19	2,0%



14 – ACONTECIMENTOS APÓS A DATA DO BALANÇO

A Instituição reviu as suas projeções financeiras para o ano de 2025, concluído que se encontram reunidas as condições para assegurar a sua atividade.

Deste modo, encontram-se reunidos os pressupostos da continuidade das operações.

O método utilizado na preparação das demonstrações financeiras da Instituição em 31 de dezembro de 2024, foi adequado.

Para além do assunto mencionado acima, não ocorreram após a data do balanço outros eventos materialmente relevantes, e que, conseqüentemente devam ser objeto de referência.

A Direção

Contabilista Certificado

Eurico Vicente

CC 8084



G. Proposta de aplicação de Resultados

A Direção do CASCD propõe à Assembleia Geral a seguinte proposta de aplicação dos resultados:

O Resultado líquido do exercício negativo no montante 70.238.27 Euros, seja transferido para a conta de **Resultados Transitados**.



H. Parecer do Conselho Fiscal

ATA NÚMERO QUARENTA E SETE

Aos trinta e um dias de março de dois mil e vinte e cinco, reuniram-se pelas dezassete horas e trinta minutos, no Centro de Bem Estar Infantil Nossa Senhora de Fátima, sito na Rua José de Matos nº 4 em Faro, o Conselho Fiscal, nos termos do disposto na alínea b) do artigo 38º dos estatutos do Centro de Acção Social Cultura e Desporto dos Trabalhadores da Saúde e Segurança Social do Distrito de Faro.

O Conselho Fiscal do CASCD Faro analisou, nos termos estatutários, o Relatório de Gestão e contas do ano de 2024, apresentados pela Direção, no qual destacamos o seguinte:

- A Direção alerta, na sua mensagem inicial, para alguns constrangimentos verificados em 2024, quer na limitação dos rendimentos obtidos, quer no aumento dos gastos. Interpreta-se pelo texto do Relatório que existirão planos e iniciativas para a Instituição ultrapassar esses problemas em 2025.
- A DRL de 2024 evidencia um resultado líquido negativo de 70.238,27€ que representa uma forte descida comparado com o ano anterior. Em termos gerais, observam-se as subidas de gastos e limitações nos rendimentos, assinalados no relatório. Uma nota: gasto total com amortizações de ativos fixos registou um aumento de 14.000€ (33%) que se considera bastante significativo. Aconselha-se uma reanálise de quais os ativos adquiridos em 2024 e quais os impactos individualizados ao aumento dos gastos.
- Os totais do balanço mostram uma ligeira descida de 66.000€, cuja origem está distribuída pelos “ativos corrente e não corrente”. O “Ativo não corrente” continua a incorporar o valor de 646.000€, cujo recebimento nos parece fortemente improvável, alterando a fiabilidade do Balanço. O Conselho Fiscal, no seguimento da opinião emitida em anos anteriores, sugere que a Direção, em 2025, delibere sobre esta situação, e emita um despacho sobre a forma que considera adequada para regularizar a situação, antes do fecho do exercício.

O Relatório de Gestão e Contas do ano de 2024, apresentado pela Direção do CASCD, é claro e consistente com a realidade económico-financeira expressa nas peças contabilísticas que complementam o Relatório, tendo presentes as recomendações acima expressas. O Conselho fiscal reitera que a Direção continue também a manter com a segurança social um relacionamento de proximidade e transparência, procurando assim reforçar esta importante parceria institucional.

Na ótica económico-financeira, cumpre-nos referir ainda que a contabilidade do CASCD está suportada em documentos adequados e segue os normativos contabilísticos fixados para o setor social solidário (SNC-ESNL), pelo que o Conselho Fiscal dá parecer favorável à aprovação do Relatório e Contas de 2024

Faro, 31 de março de 2025

O Conselho Fiscal

Presidente: Francisco José Simões Pinto



Secretário: João Pedro Coutinho Pelica

